

COMUNE DI CADERZONE TERME

Nota Integrativa

al

Bilancio di Previsione

2019 / 2021



Riferimenti normativi e principi contabili

- Allegato n. 4/1: par. 9.3, 4° capoverso, punto m); par. 9.7, 4° capoverso, punto 1) e 5° capoverso; paragrafo 9.8, 19° capoverso; 9.11.
- Decreto legislativo n. 118/2011: art. 11, comma 3, punto g) e comma 5.
- Decreto legislativo n. 267/2000: art. 172, comma 1.
- Articolo 62, comma 8, del Decreto Legge n. 112/2008, convertito nella Legge n. 133/2008.
- Articolo 4, comma 6, decreto del Ministero dell'economia e delle finanze, di concerto con il Ministero dell'interno, del 2 aprile 2015.

Premessa

Il principio contabile applicato concernente la programmazione di bilancio, allegato al d.lgs. n. 118/2011, prevede la stesura della Nota Integrativa quale allegato al bilancio di previsione in cui sono descritti i contenuti del bilancio.

La Nota Integrativa è il documento con il quale si completano ed arricchiscono le informazioni del bilancio integrandone i dati quantitativi al fine di renderne più chiara e significativa la lettura.

In particolare, la Nota Integrativa risponde a tre funzioni essenziali:

- 1) analitico-descrittiva, che dà l'illustrazione dei dati contabili che per la loro sinteticità non sono di immediata comprensione;
- 2) informativa-integrativa, che consente la produzione di ulteriori dati che non possono essere inseriti nei documenti contabili;
- 3) esplicativa, che consente di motivare le ipotesi assunte ed i principi/criteri adottati nella determinazione dei valori di bilancio.

1. Criteri di valutazione adottati

I criteri di valutazione adottati nella formulazione delle previsioni triennali di entrata e spesa del bilancio di previsione 2017-2019 rispettano i principi di cui all'art. 80 del d.lgs. n. 118/2011 e del relativo all'allegato n. 1 "Principi generali o postulati":

1. Principio dell'annualità;
2. Principio dell'unità;
3. Principio dell'universalità;
4. Principio dell'integrità;
5. Principio della veridicità, attendibilità, correttezza e comprensibilità;
6. Principio della significatività e rilevanza;
7. Principio della flessibilità;
8. Principio della congruità;
9. Principio della prudenza;
10. Principio della coerenza;
11. Principio della continuità e della costanza;
12. Principio della comparabilità e della verificabilità;
13. Principio della neutralità;
14. Principio della pubblicità;
15. Principio dell'equilibrio di bilancio;
16. Principio della competenza finanziaria;
17. Principio della competenza economica;
18. Principio della prevalenza della sostanza sulla forma.

Le previsioni di entrata sono classificate in:

- 1) titoli, definiti secondo la fonte di provenienza dell'entrata;
- 2) tipologie, definite in base alla natura delle entrate, nell'ambito di ciascuna fonte di provenienza. La tipologia rappresenta l'unità elementare del bilancio parte entrata.

Le previsioni di spesa sono classificate in:

- 1) missioni, che rappresentano le funzioni principali e gli obiettivi strategici perseguiti dagli enti locali, utilizzando risorse finanziarie, umane e strumentali ad esse destinate;
- 2) programmi, che rappresentano gli aggregati omogenei di attività svolte a perseguire gli obiettivi definiti nell'ambito delle missioni. Il programma rappresenta pertanto l'unità elementare del bilancio parte spesa.

Per garantire la flessibilità del bilancio, nella missione "Fondi e Accantonamenti", all'interno del programma "Fondo di riserva", è stato previsto un fondo di riserva conforme ai limiti di cui all'art. 166 comma 2-ter del d.lgs. n. 267/2000, non inferiore allo 0,30 e non superiore al 2 per cento del totale delle spese correnti di competenza inizialmente previste in bilancio;

Inoltre, sempre nella missione "Fondi e Accantonamenti", all'interno del programma "Fondo di riserva", è stato iscritto un fondo di riserva di cassa non inferiore allo 0,2 per cento delle spese finali (costituito dalla somma dei primi tre titoli delle spese), il cui utilizzo avviene con deliberazioni dell'organo esecutivo.

In più, così come espressamente richiesto nell'allegato n. 4/1, di seguito sono descritti i criteri che hanno condotto alla valorizzazione nel programma "Altri fondi" all'interno della missione "Fondi e Accantonamenti", delle voci di spesa all'interno del macroaggregato "Altre spese correnti":

- 1) degli stanziamenti riguardanti gli accantonamenti al fondo crediti di dubbia esigibilità, dando illustrazione dei crediti per i quali non è previsto per legge o altra disposizione l'accantonamento a tale fondo.

La valorizzazione del fondo crediti di dubbia esigibilità, i relativi stanziamenti sono stati determinati anch'essi nel rispetto del principio di prudenza e dei valori stabiliti dalla legge n. 190/2014. A tal fine è previsto nel bilancio di previsione nella missione "Fondi e accantonamenti" il programma "Fondo crediti di dubbia esigibilità" il cui ammontare è determinato in considerazione della dimensione degli stanziamenti relativi ai crediti che si prevede si formeranno nell'esercizio, della loro natura e dell'andamento del fenomeno negli ultimi cinque esercizi precedenti (la media del rapporto tra incassi e accertamenti per ciascuna tipologia di entrata).

Il fondo è stato calcolato secondo quanto stabilito dal principio contabile con riferimento alla media dell'andamento delle entrate (accertamenti/incassi) nel quinquennio precedente.

La scelta sulla modalità di calcolo della media è motivata dall'applicazione più rigorosa del principio di prudenza.

Non si è proceduto all'accantonamento al fondo crediti di dubbia esigibilità per:

- i crediti da altre amministrazioni pubbliche e dalla U.E., in quanto destinate ad essere accertate a seguito dell'assunzione dell'impegno da parte dell'amministrazione erogante;
- i crediti assistiti da fidejussione;
- le entrate tributarie che sulla base dei nuovi principi sono accertate per cassa (v. principio contabile 3.7);
- altre entrate che l'ente non considera di dubbia e difficile esazione.

2. Risultato di amministrazione.

Prospetto dimostrativo risultato di amministrazione		
1) Determinazione del risultato di amministrazione presunto al 31/12/2018		
(+)	Risultato di amministrazione iniziale dell'esercizio 2018	447.657,20
(+)	Fondo pluriennale vincolato iniziale dell'esercizio 2018	582.654,92
(+)	Entrate già accertate nell'esercizio 2018	3.080.341,59
(-)	Uscite già impegnate nell'esercizio 2018	3.775.471,70
(-)	Riduzione dei residui attivi già verificatasi nell'esercizio 2018	11.685,06
(+)	Incremento dei residui attivi già verificatasi nell'esercizio 2018	10.921,23
(+)	Riduzione dei residui passivi già verificatasi nell'esercizio 2018	9.110,64
(=)	Risultato di amministrazione dell'esercizio 2018 alla data di redazione del bilancio di previsione dell'anno 2019	343.528,82
(+)	Entrate che prevedo di accertare per il restante periodo dell'esercizio 2018	0,00
(-)	Spese che prevedo di impegnare per il restante periodo dell'esercizio 2018	0,00
(-)	Riduzione dei residui attivi presunta per il restante periodo dell'esercizio 2018	0,00
(+)	Incremento dei residui attivi presunto per il restante periodo dell'esercizio 2018	0,00
(+)	Riduzione dei residui passivi presunta per il restante periodo dell'esercizio 2018	0,00
(-)	Fondo pluriennale vincolato finale presunto dell'esercizio 2018	0,00
(=)	A) Risultato di amministrazione presunto al 31/12/2018	343.528,82
2) Composizione del risultato di amministrazione presunto al 31/12/2018		
Parte accantonata al 31/12/2018		
	Fondo crediti di dubbia esigibilità	14.470,00
	Fondo anticipazioni di liquidità DL 35 / 2013 e successive modifiche e rifinanziamenti	0,00
	Fondo perdite società partecipate	4.181,00
	Fondo contenzioso	0,00
	Altri accantonamenti	0,00
	B) Totale parte accantonata	18.651,00
Parte vincolata al 31/12/2018		
	Vincoli derivanti da leggi e dai principi contabili	0,00
	Vincoli derivanti da trasferimenti	0,00
	Vincoli derivanti dalla contrazione di mutui	0,00
	Vincoli formalmente attribuiti dall'ente	228.803,93
	Altri vincoli	0,00
	C) Totale parte vincolata	228.803,93
Parte destinata agli investimenti		
	D) Totale parte destinata agli investimenti	0,00
	E) Totale parte disponibile (E=A-B-C-D)	96.073,89

Utilizzo quote vincolate del risultato di amministrazione presunto al 31/12/2018		
	Utilizzo vincoli derivanti da leggi e dai principi contabili	0,00
	Utilizzo vincoli derivanti da trasferimenti	0,00
	Utilizzo vincoli derivanti dalla contrazione di mutui	0,00
	Utilizzo vincoli formalmente attribuiti dall'ente	0,00
	Utilizzo altri vincoli	0,00
	Totale utilizzo avanzo di amministrazione presunto	0,00

L'articolo 4, comma 6, decreto del Ministero dell'economia e delle finanze, di concerto con il Ministero dell'interno, del 2 aprile 2015, concernente i criteri e le modalità di ripiano dell'eventuale maggiore disavanzo al 1° gennaio 2015 conseguente al "riaccertamento straordinario", prevede: "la Nota Integrativa al bilancio di previsione indica le modalità di copertura dell'eventuale disavanzo applicato al bilancio distintamente per la quota derivante dal riaccertamento straordinario rispetto a quella derivante dalla gestione ordinaria. La Nota Integrativa indica altresì le modalità di copertura contabile dell'eventuale disavanzo tecnico di cui all'articolo 3, comma 13, del decreto legislativo n. 118 del 2011."

Pertanto, la Nota Integrativa descrive la composizione del risultato di amministrazione presunto individuato nell'allegato a) al bilancio di previsione (lettera E).

Al progetto di bilancio 2019-2021 non viene applicato avanzo di amministrazione presunto.

4. Elenco degli interventi programmati per spese di investimento finanziati col ricorso al debito e con le risorse disponibili.

Per un'analisi delle spese di investimento previste nel bilancio in esame si rinvia al Piano delle OO.PP. 2019-2021.

5. Stanziamenti riguardanti il fondo pluriennale vincolato

Al momento non è stato attivato alcun stanziamento di FPV che verrà adeguato con il Riaccertamento Ordinario.

6. Elenco delle garanzie principali o sussidiarie prestate dall'ente a favore di enti e di altri soggetti

L'Ente non ha rilasciato garanzie a favore di terzi.

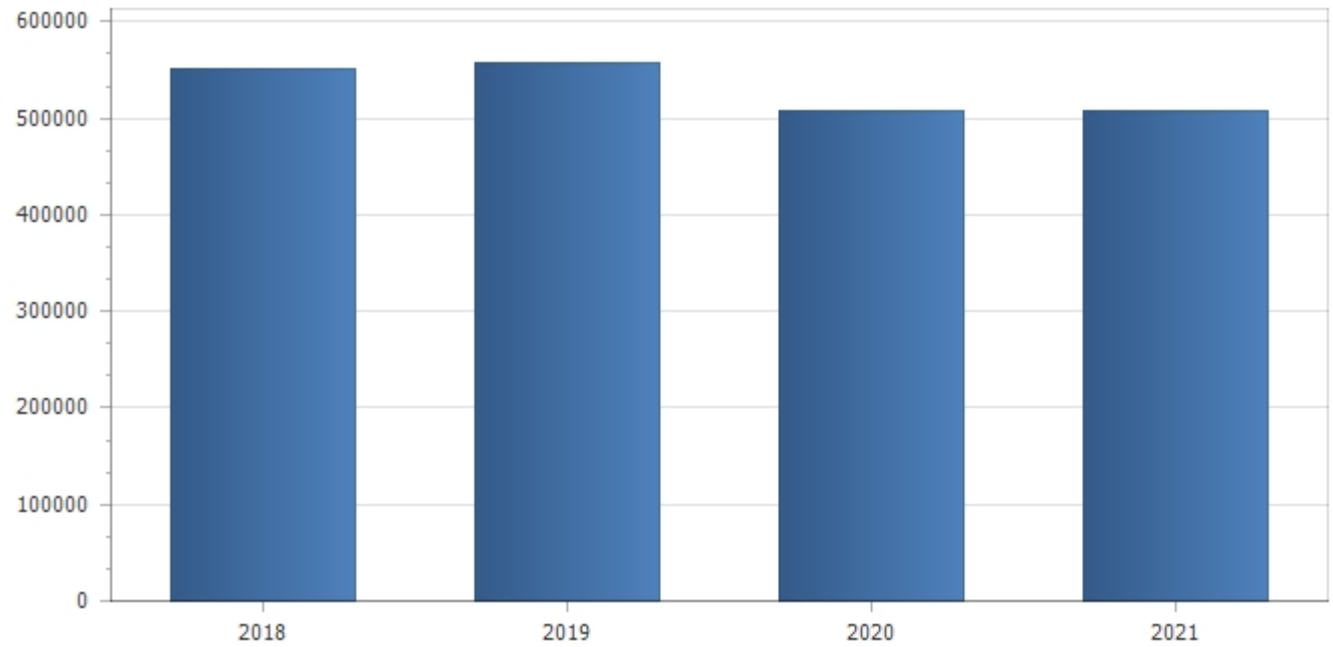
7. Oneri e gli impegni finanziari stimati e stanziati in bilancio, derivanti da contratti relativi a strumenti finanziari derivati o da contratti di finanziamento che includono una componente derivata.

L'ente non ha contratto strumenti finanziari derivati o contratti di finanziamento che includono una componente derivata. Si rimanda in toto l'elencazione presente nel DUP

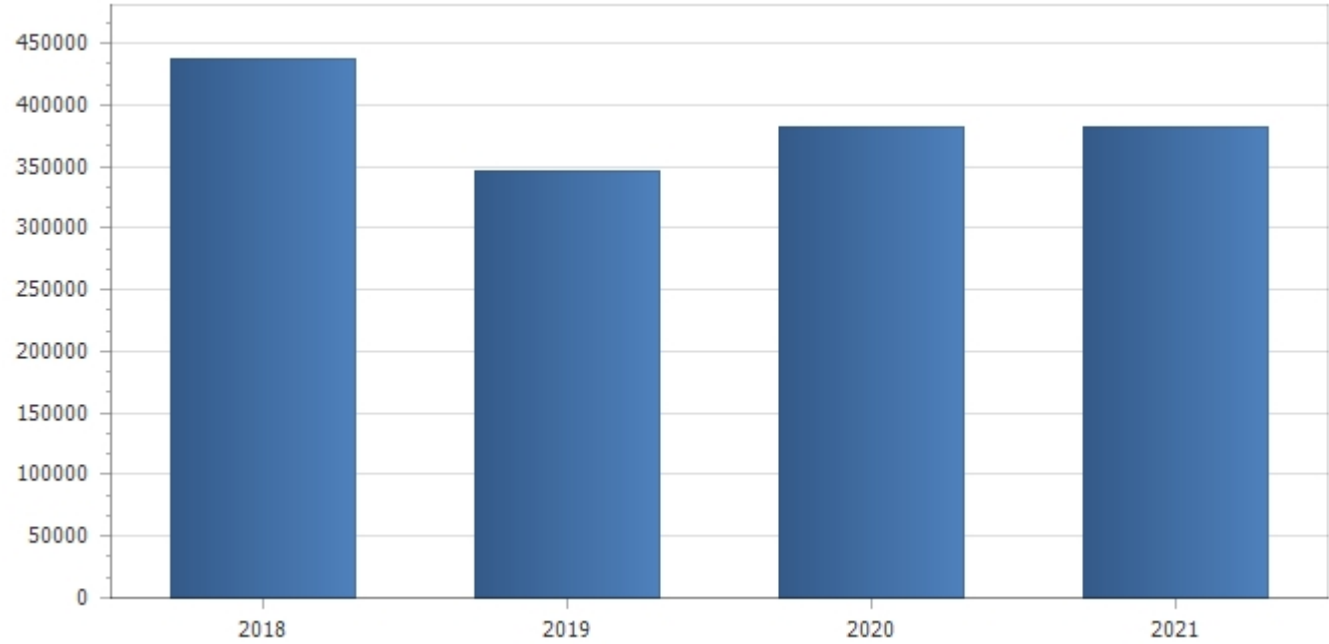
9. Elenco delle partecipazioni societarie possedute

Si rimanda in toto l'elencazione presente nel DUP

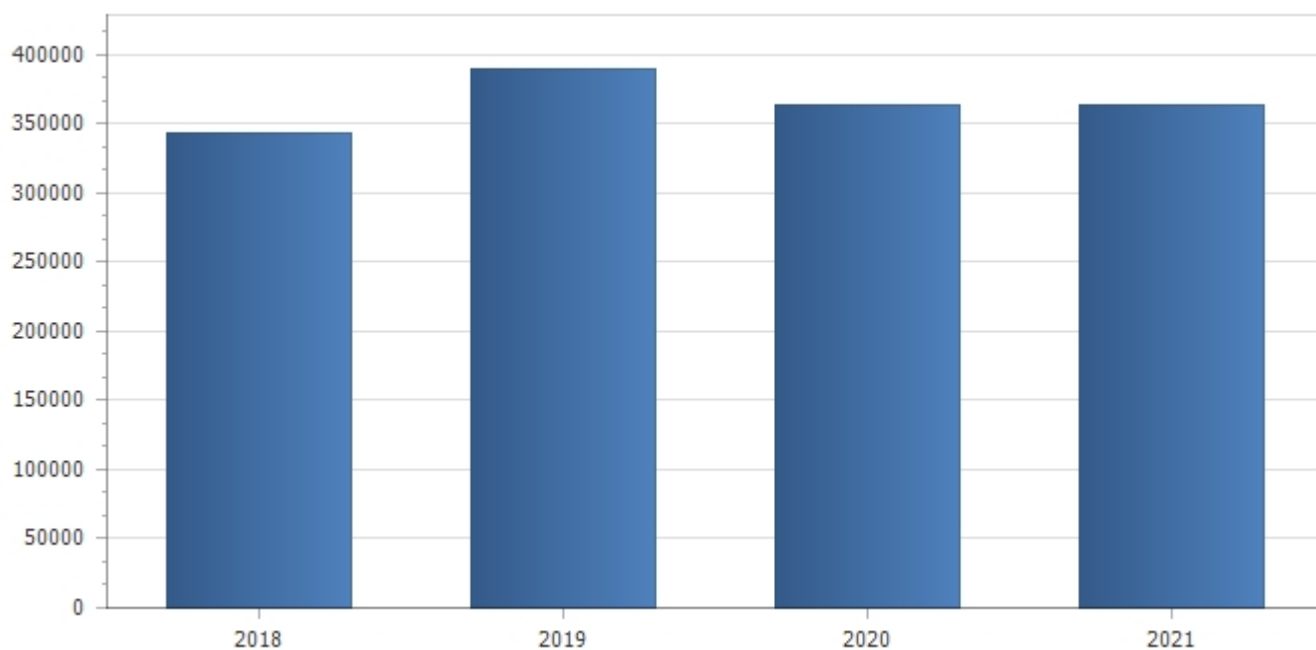
Entrate correnti di natura tributaria, contributiva e perequativa					
Tipologia	Previsioni definitive 2018	Previsioni 2019	Variazione %	Previsioni 2020	Previsioni 2021
1.1 Imposte, tasse e proventi assimilati	551.605,00	557.450,00	1,06	506.950,00	506.950,00
Totale	551.605,00	557.450,00	1,06	506.950,00	506.950,00



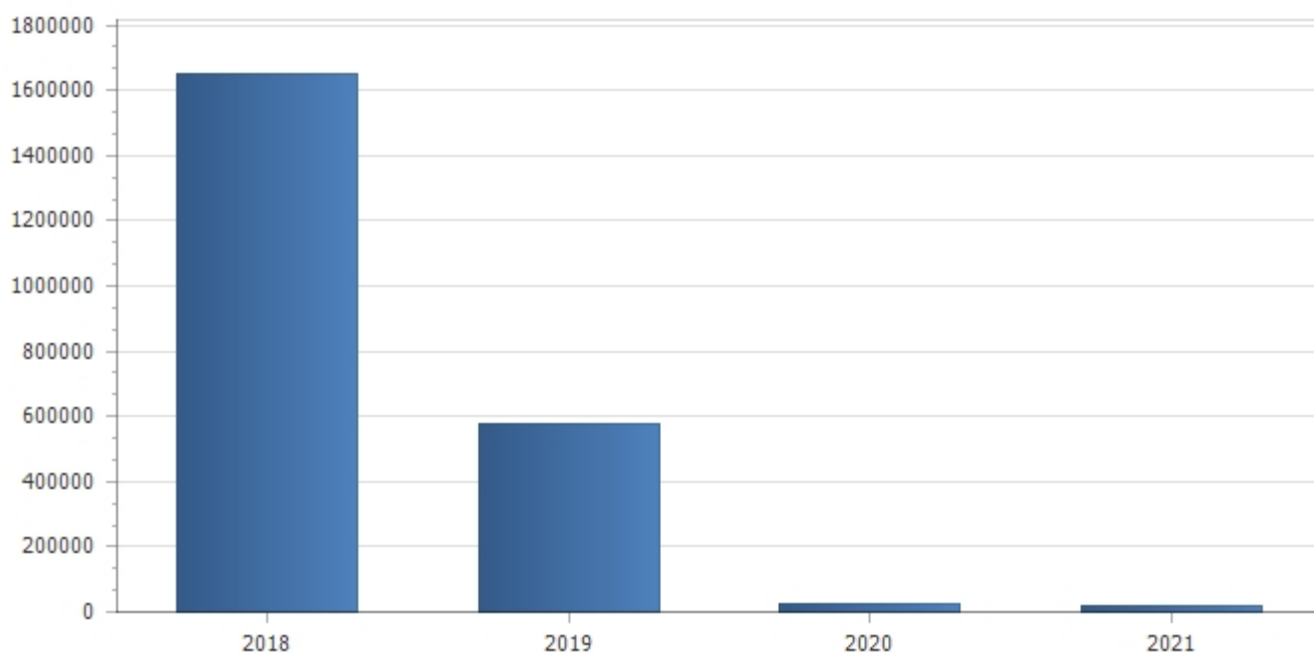
Trasferimenti correnti					
Tipologia	Previsioni definitive 2018	Previsioni 2019	Variazioni e %	Previsioni 2020	Previsioni 2021
1.1 Trasferimenti correnti da Amministrazioni pubbliche	437.486,25	346.742,00	-20,74	381.742,00	381.742,00
Totale	437.486,25	346.742,00	-20,74	381.742,00	381.742,00



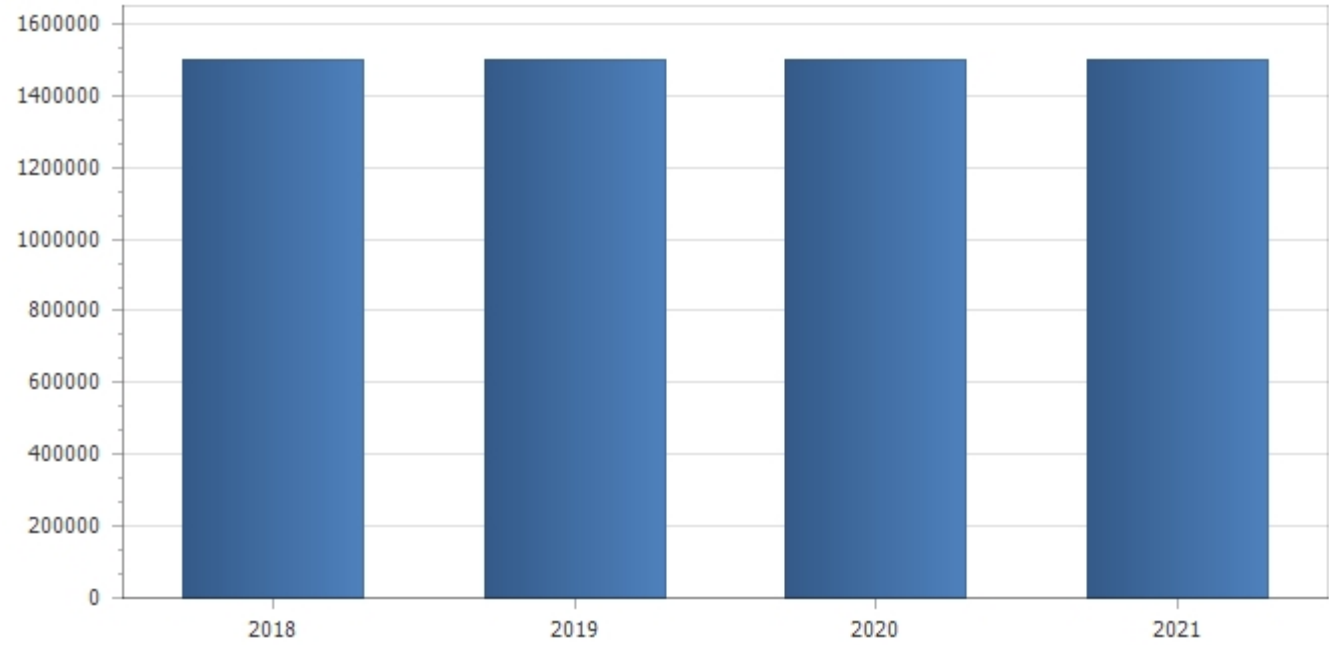
Entrate extratributarie					
Tipologia	Previsioni definitive 2018	Previsioni 2019	Variazione %	Previsioni 2020	Previsioni 2021
1 Vendita di beni	281.280,00	284.402,00	1,11	264.512,00	264.612,00
2 Entrate da famiglie derivanti dall'attività di controllo e repressione delle irregolarità e degli illeciti	1.000,00	700,00	-30,00	100,00	100,00
3 Altri interessi attivi	200,00	500,00	150,00	500,00	500,00
4 Entrate derivanti dalla distribuzione di dividendi	500,00	100,00	-80,00	100,00	100,00
5 Rimborsi in entrata	60.600,00	103.900,00	71,45	98.650,00	98.500,00
Totale	343.580,00	389.602,00	13,39	363.862,00	363.812,00



Entrate in conto capitale					
Tipologia	Previsioni definitive 2018	Previsioni 2019	Variazione %	Previsioni 2020	Previsioni 2021
2 Contributi agli investimenti da amministrazioni pubbliche	1.604.639,30	531.802,00	-66,86	22.542,00	18.233,00
3 Altri trasferimenti in conto capitale da amministrazioni pubbliche	0,00	0,00	0,00	0,00	0,00
4 Alienazione di beni materiali	40.000,00	40.000,00	0,00	0,00	0,00
5 Permessi di costruire	6.000,00	6.000,00	0,00	0,00	0,00
Totale	1.650.639,30	577.802,00	-65,00	22.542,00	18.233,00



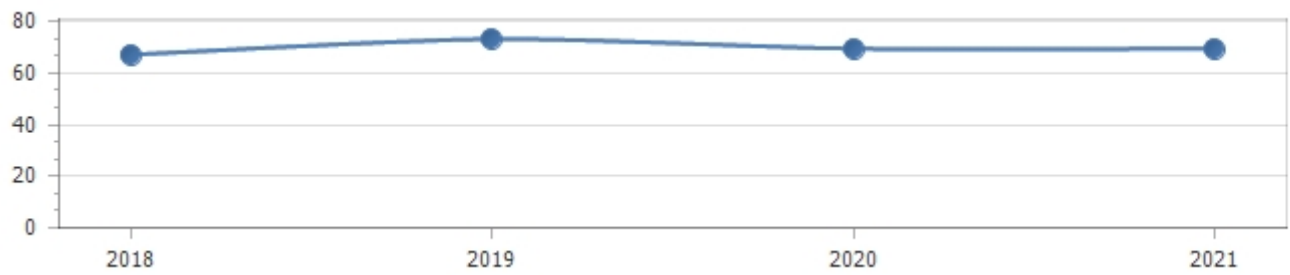
Anticipazioni da istituto tesoriere/cassiere					
Tipologia	Previsioni definitive 2018	Previsioni 2019	Variazion e %	Previsioni 2020	Previsioni 2021
1 Anticipazioni da istituto tesoriere/cassiere	1.500.000,00	1.500.000,00	0,00	1.500.000,00	1.500.000,00
Totale	1.500.000,00	1.500.000,00	0,00	1.500.000,00	1.500.000,00



EQUILIBRI DI BILANCIO				
EQUILIBRIO ECONOMICO - FINANZIARIO		COMPETENZA ANNO 2019	COMPETENZA ANNO 2020	COMPETENZA ANNO 2021
Fondo di cassa all'inizio dell'esercizio	163.923,65			
A) Fondo pluriennale vincolato di entrata per spese correnti	(+)	0,00	0,00	0,00
AA) Recupero disavanzo di amministrazione esercizio precedente	(-)	0,00	0,00	0,00
B) Entrate Titoli 1.00 - 2.00 - 3.00	(+)	1.293.794,00	1.252.554,00	1.252.504,00
di cui per estinzione anticipata di prestiti		0,00	0,00	0,00
C) Entrate Titolo 4.02.06 - Contributi agli investimenti direttamente destinati al rimborso dei prestiti da amministrazioni pubbliche	(+)	0,00	0,00	0,00
D) Spese Titolo 1.00 - Spese correnti	(-)	1.260.973,00	1.247.598,00	1.247.289,00
di cui: - fondo pluriennale vincolato		0,00	0,00	0,00
- fondo crediti di dubbia esigibilità		14.470,00	15.000,00	15.200,00
E) Spese Titolo 2.04 - Altri trasferimenti in conto capitale	(-)	0,00	0,00	0,00
F) Spese Titolo 4.00 - Quote di capitale amm.to dei mutui e prestiti obbligazionari	(-)	22.454,00	22.939,00	23.448,00
di cui per estinzione anticipata di prestiti		0,00	0,00	0,00
di cui Fondo anticipazioni di liquidità (DL 35/2013 e successive modifiche e rifinanziamenti)		0,00	0,00	0,00
G) Somma finale (G=A-AA+B+C-D-E-F)		10.367,00	-17.983,00	-18.233,00
ALTRE POSTE DIFFERENZIALI, PER ECCEZIONI PREVISTE DA NORME DI LEGGE E DA PRINCIPI CONTABILI, CHE HANNO EFFETTO SULL'EQUILIBRIO EX ARTICOLO 162, COMMA 6, DEL TESTO UNICO DELLE LEGGI SULL'ORDINAMENTO DEGLI ENTI LOCALI				
H) Utilizzo risultato di amministrazione presunto per spese correnti	(+)	0,00	0,00	0,00
di cui per estinzione anticipata di prestiti		0,00	0,00	0,00
I) Entrate di parte capitale destinate a spese correnti in base a specifiche disposizioni di legge o dei principi contabili	(+)	114.633,00	17.983,00	18.233,00
di cui per estinzione anticipata di prestiti		0,00	0,00	0,00
L) Entrate di parte corrente destinate a spese di investimento in base a specifiche disposizioni di legge o dei principi contabili	(-)	125.000,00	0,00	0,00
M) Entrate da accensione di prestiti destinate a estinzione anticipata dei prestiti	(+)	0,00	0,00	0,00
EQUILIBRIO DI PARTE CORRENTE (O=G+H+I-L+M)		0,00	0,00	0,00
P) Utilizzo risultato di amministrazione presunto per spese di investimento (**)	(+)	0,00	0,00	0,00
Q) Fondo pluriennale vincolato di entrata per spese in conto capitale	(+)	0,00	0,00	0,00
R) Entrate Titoli 4.00-5.00-6.00	(+)	577.802,00	22.542,00	18.233,00
C) Entrate Titolo 4.02.06 - Contributi agli investimenti direttamente destinati al rimborso dei prestiti da amministrazioni pubbliche	(-)	0,00	0,00	0,00
I) Entrate di parte capitale destinate a spese correnti in base a specifiche disposizioni di legge o dei principi contabili	(-)	114.633,00	17.983,00	18.233,00
S1) Entrate Titolo 5.02 per Riscossione crediti di breve termine	(-)	0,00	0,00	0,00
S2) Entrate Titolo 5.03 per Riscossione crediti di medio-lungo termine	(-)	0,00	0,00	0,00
T) Entrate Titolo 5.04 relative a Altre entrate per riduzioni di attività finanziaria	(-)	0,00	0,00	0,00
L) Entrate di parte corrente destinate a spese di investimento in base a specifiche disposizioni di legge o dei principi contabili	(+)	125.000,00	0,00	0,00

M) Entrate da accensione di prestiti destinate a estinzione anticipata dei prestiti	(-)	0,00	0,00	0,00
U) Spese Titolo 2.00 - Spese in conto capitale	(-)	588.169,00	4.559,00	0,00
di cui fondo pluriennale vincolato di spesa		0,00	0,00	0,00
V) Spese Titolo 3.01 per Acquisizioni di attività finanziarie	(-)	0,00	0,00	0,00
E) Spese Titolo 2.04 - Altri trasferimenti in conto capitale	(+)	0,00	0,00	0,00
EQUILIBRIO DI PARTE CAPITALE ($Z = P+Q+R-C-I-S1-S2-T+L-M-U-V+E$)		0,00	0,00	0,00
S1) Entrate Titolo 5.02 per Riscossione crediti di breve termine	(+)	0,00	0,00	0,00
S2) Entrate Titolo 5.03 per Riscossione crediti di medio-lungo termine	(+)	0,00	0,00	0,00
T) Entrate Titolo 5.04 relative a Altre entrate per riduzioni di attività finanziaria	(+)	0,00	0,00	0,00
X1) Spese Titolo 3.02 per Concessione crediti di breve termine	(-)	0,00	0,00	0,00
X2) Spese Titolo 3.03 per Concessione crediti di medio-lungo termine	(-)	0,00	0,00	0,00
Y) Spese Titolo 3.04 per Altre spese per acquisizioni di attività finanziarie	(-)	0,00	0,00	0,00
EQUILIBRIO FINALE ($W = O+Z+S1+S2+T-X1-X2-Y$)		0,00	0,00	0,00
Saldo corrente ai fini della copertura degli investimenti pluriennali (4):		0,00	0,00	0,00
Equilibrio di parte corrente (O)		0,00	0,00	0,00
Utilizzo risultato di amministrazione per il finanziamento di spese correnti (H)	(-)	0,00	0,00	0,00
Equilibrio di parte corrente ai fini della copertura degli investimenti pluriennali		0,00	0,00	0,00

Indicatore autonomia finanziaria								
	Anno 2018		Anno 2019		Anno 2020		Anno 2021	
Titolo I + Titolo III	895.185,00	67,17	947.052,00	73,20	870.812,00	69,52	870.762,00	69,52
Titolo I + Titolo II + Titolo III	1.332.671,25		1.293.794,00		1.252.554,00		1.252.504,00	



Indicatore autonomia impositiva								
	Anno 2018		Anno 2019		Anno 2020		Anno 2021	
Titolo I	551.605,00	41,39	557.450,00	43,09	506.950,00	40,47	506.950,00	40,47
Entrate correnti	1.332.671,25		1.293.794,00		1.252.554,00		1.252.504,00	



Indicatore autonomia impositiva entrate proprie								
	Anno 2018		Anno 2019		Anno 2020		Anno 2021	
Titolo I	551.605,00	61,62	557.450,00	58,86	506.950,00	58,22	506.950,00	58,22
Titolo I + Titolo III	895.185,00		947.052,00		870.812,00		870.762,00	



Indicatore autonomia tariffaria								
	Anno 2018		Anno 2019		Anno 2020		Anno 2021	
Entrate extratributarie	343.580,00	25,78	389.602,00	30,11	363.862,00	29,05	363.812,00	29,05
Entrate correnti	1.332.671,25		1.293.794,00		1.252.554,00		1.252.504,00	



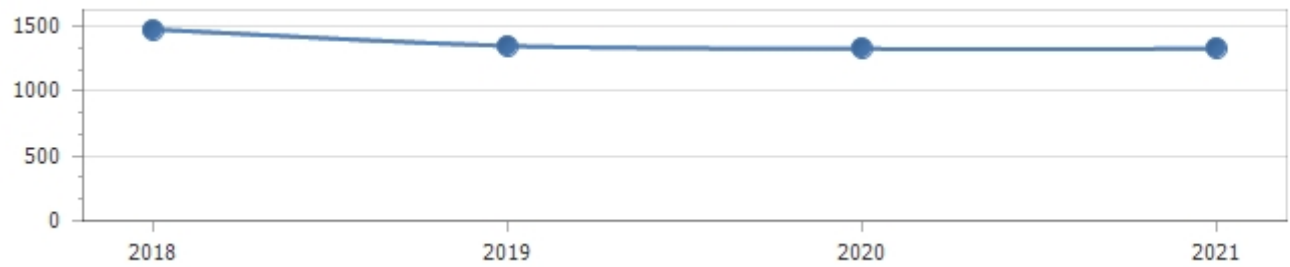
Indicatore autonomia tariffaria entrate proprie								
	Anno 2018		Anno 2019		Anno 2020		Anno 2021	
Titolo III	343.580,00	38,38	389.602,00	41,14	363.862,00	41,78	363.812,00	41,78
Titolo I + Titolo III	895.185,00		947.052,00		870.812,00		870.762,00	



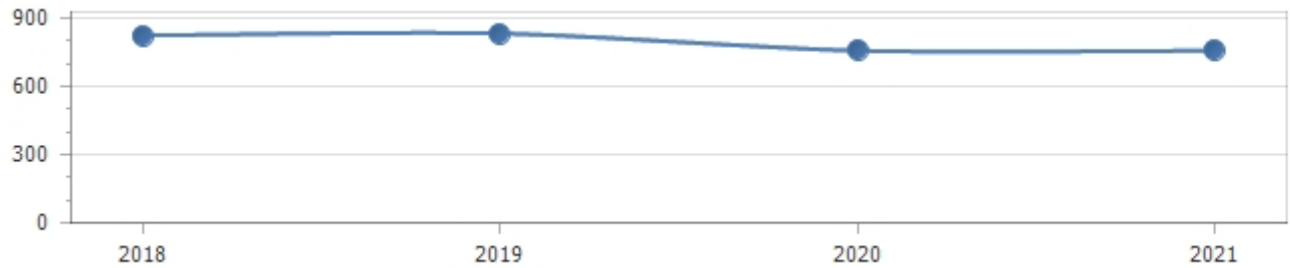
Indicatore dipendenza erariale								
	Anno 2018		Anno 2019		Anno 2020		Anno 2021	
Trasferimenti statali	47.699,25	3,58	10.000,00	0,77	10.000,00	0,80	10.000,00	0,80
Entrate correnti	1.332.671,25		1.293.794,00		1.252.554,00		1.252.504,00	



Indicatore pressione finanziaria								
	Anno 2018		Anno 2019		Anno 2020		Anno 2021	
Titolo I + Titolo II	989.091,25	1.478,46	904.192,00	1.351,56	888.692,00	1.328,39	888.692,00	1.328,39
Popolazione	669		669		669		669	

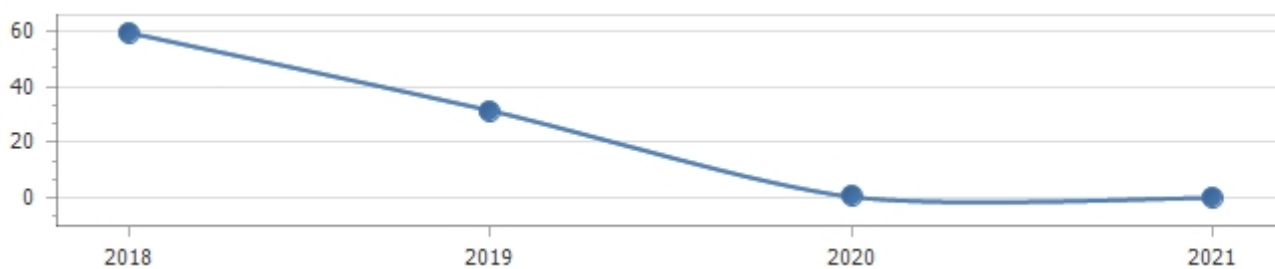


Indicatore pressione tributaria								
	Anno 2018		Anno 2019		Anno 2020		Anno 2021	
Titolo I	551.605,00	824,52	557.450,00	833,26	506.950,00	757,77	506.950,00	757,77
Popolazione	669		669		669		669	



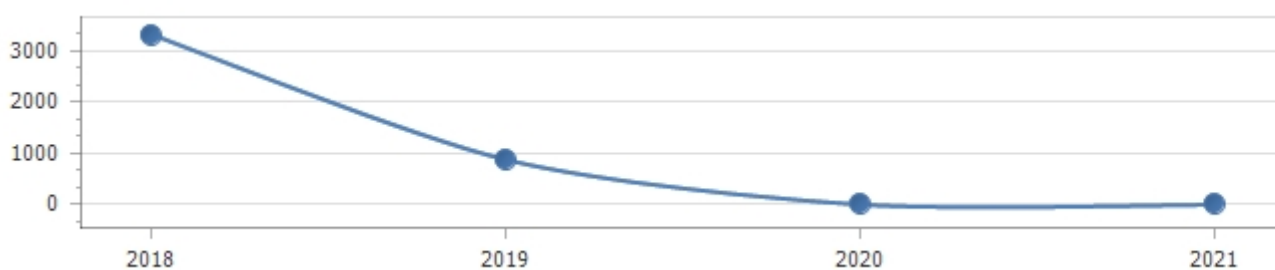
Indicatore propensione investimento

	Anno 2018		Anno 2019		Anno 2020		Anno 2021	
Spesa c/capitale	2.220.119,30	59,51	588.169,00	31,43	4.559,00	0,36	0,00	0,00
Spesa corrente + Spesa c/capitale + Rimborso prestiti	3.730.965,47		1.871.596,00		1.275.096,00		1.270.737,00	

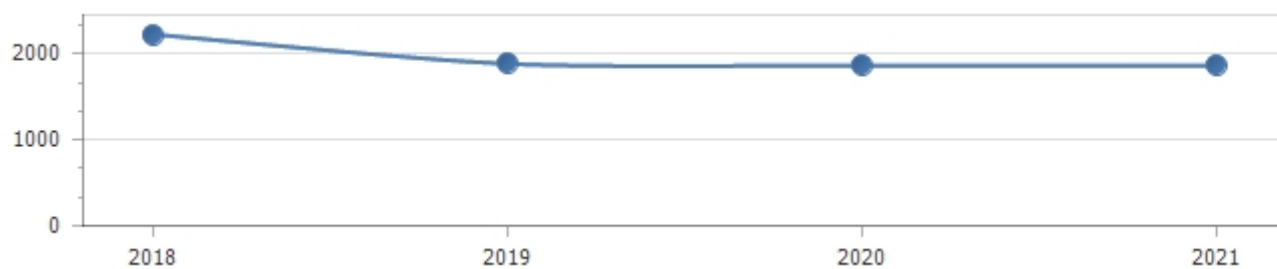


Spesa in conto capitale pro-capite

	Anno 2018		Anno 2019		Anno 2020		Anno 2021	
Titolo II – Spesa in c/capitale	2.220.119,30	3.318,56	588.169,00	879,18	4.559,00	6,81	0,00	0,00
Popolazione	669		669		669		669	



Spesa corrente pro-capite								
	Anno 2018		Anno 2019		Anno 2020		Anno 2021	
Titolo I - Spesa corrente	1.488.856,17	2.225,50	1.260.973,00	1.884,86	1.247.598,00	1.864,87	1.247.289,00	1.864,41
Popolazione	669		669		669		669	



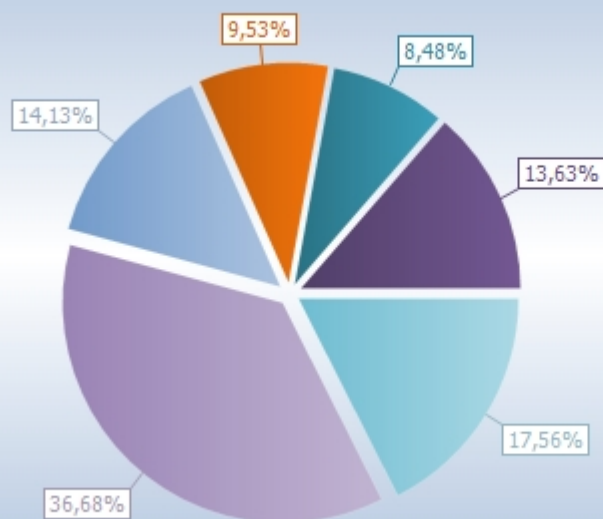
Incidenza della spesa per trasferimenti sulla spesa corrente								
	Anno 2018		Anno 2019		Anno 2020		Anno 2021	
Trasferimenti correnti	217.247,00	14,59	224.402,00	17,80	219.312,00	17,58	219.312,00	17,58
Spesa corrente	1.488.856,17		1.260.973,00		1.247.598,00		1.247.289,00	



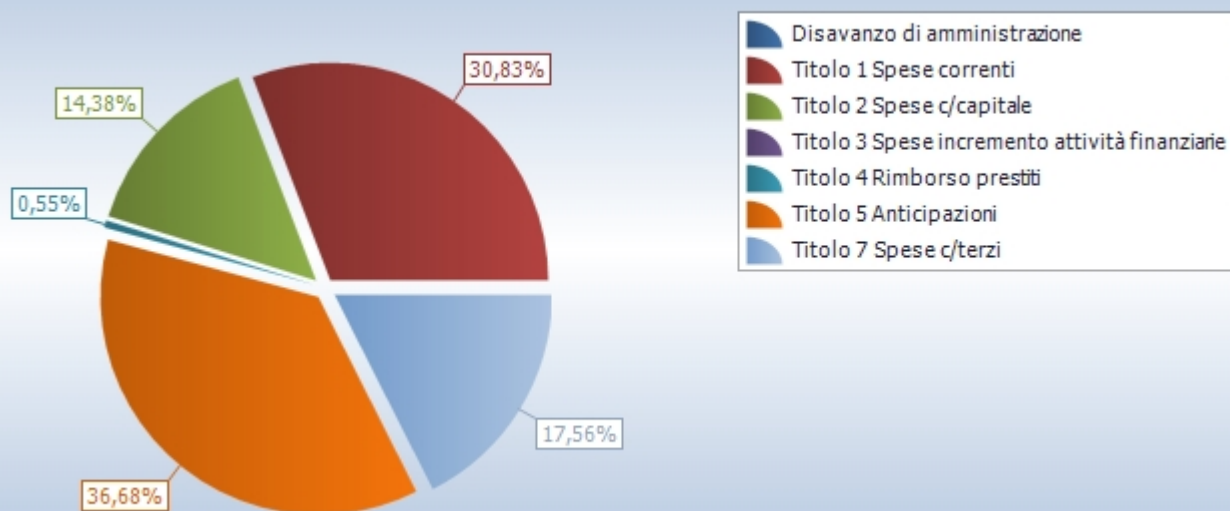
PROSPETTO DIMOSTRATIVO DEL RISPETTO DEI VINCOLI DI INDEBITAMENTO DEGLI ENTI LOCALI	
ENTRATE RELATIVE AI PRIMI TRE TITOLI DELLE ENTRATE (rendiconto penultimo anno precedente quello cui viene prevista l'assunzione dei mutui) ex art. 204, c. 1 del D.L.gs. N 267/2000	
ENTRATE RELATIVE AI PRIMI TRE TITOLI DELLE ENTRATE	
1) Entrate correnti di natura tributaria, contributiva e perequativa (Titolo I)	505.051,71
2) Trasferimenti correnti (titolo II)	372.276,46
3) Entrate extratributarie (titolo III)	384.061,54
TOTALE ENTRATE PRIMI TRE TITOLI	1.261.389,71
SPESA ANNUALE PER RATE MUTUI / OBBLIGAZIONI	
Livello massimo di spesa annuale (1):	126.138,97
Ammontare interessi per mutui, prestiti obbligazionari, aperture di credito e garanzie di cui all'articolo 207 del TUEL autorizzati fino al 31/12/2018 (2)	3.286,00
Ammontare interessi per mutui, prestiti obbligazionari, aperture di credito e garanzie di cui all'articolo 207 del TUEL autorizzati nell'esercizio 2019	0,00
Contributi erariali in c/interessi su mutui	0,00
Ammontare interessi riguardanti debiti espressamente esclusi dai limiti di indebitamento	0,00
Ammontare disponibile per nuovi interessi	122.852,97
TOTALE DEBITO CONTRATTO	
Debito contratto al 31/12/2018	0,00
Debito autorizzato nel 2019	0,00
TOTALE DEBITO DELL'ENTE	0,00
DEBITO POTENZIALE	
Garanzie principali o sussidiarie prestate dall'Ente a favore di altre Amministrazioni pubbliche e di altri soggetti	0,00
di cui, garanzie per le quali è stato costituito accantonamento	0,00
Garanzie che concorrono al limite di indebitamento	0,00
(1) Per gli enti locali l'importo annuale degli interessi sommato a quello dei mutui precedentemente contratti, a quello dei prestiti obbligazionari precedentemente emessi, a quello delle aperture di credito stipulate ed a quello derivante da garanzie prestate ai sensi dell'articolo 207, al netto dei contributi statali e regionali in conto interessi, non supera il 12 per cento, per l'anno 2011, l'8 per cento, per gli anni dal 2012 al 2014, e il 10 per cento, a decorrere dall'anno 2015, delle entrate relative ai primi tre titoli del rendiconto del penultimo anno precedente quello in cui viene prevista l'assunzione dei mutui. Per gli enti locali di nuova istituzione si fa riferimento, per i primi due anni, ai corrispondenti dati finanziari del bilancio di previsione (art. 204, comma 1, del TUEL).	
(2) Con riferimento anche ai finanziamenti imputati contabilmente agli esercizi successivi	

QUADRO GENERALE RIASSUNTIVO		
ENTRATE		
Utilizzo avanzo di amministrazione	0,00	
Fondo pluriennale vincolato per spese correnti	0,00	
Fondo pluriennale vincolato per spese in conto capitale	0,00	
Titolo 1 Entrate correnti di natura tributaria, contributiva e perequativa	557.450,00	
Titolo 2 Trasferimenti correnti	346.742,00	
Titolo 3 Entrate extratributarie	389.602,00	
Titolo 4 Entrate in conto capitale	577.802,00	
Titolo 5 Entrate da riduzione di attività finanziarie	0,00	
Totale entrate finali	1.871.596,00	
Titolo 6 Accensione Prestiti	0,00	
Titolo 7 Anticipazioni da istituto tesoriere/cassiere	1.500.000,00	
Titolo 9 Entrate per conto terzi e partite di giro	718.200,00	
Totale titoli	4.089.796,00	
TOTALE ENTRATE	4.089.796,00	
SPESE		
Disavanzo di amministrazione	0,00	
Titolo 1 Spese correnti	1.260.973,00	
- di cui fondo pluriennale vincolato	0,00	
Titolo 2 Spese in conto capitale	588.169,00	
- di cui fondo pluriennale vincolato	0,00	
Titolo 3 Spese per incremento attività finanziarie	0,00	
Totale spese finali	1.849.142,00	
Titolo 4 Rimborso Prestiti	22.454,00	
Titolo 5 Chiusura Anticipazioni ricevute da istituto tesoriere/cassiere	1.500.000,00	
Titolo 7 Uscite per conto terzi e partite di giro	718.200,00	
Totale titoli	4.089.796,00	
TOTALE SPESE	4.089.796,00	

Entrate



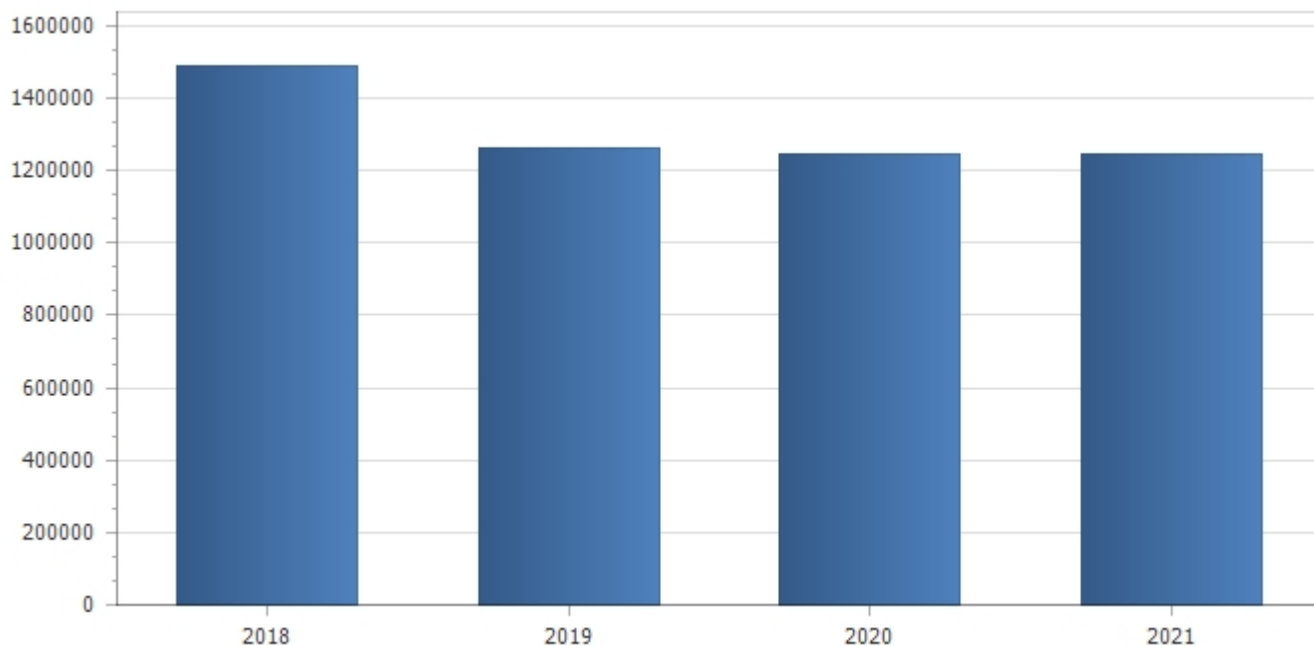
Spese



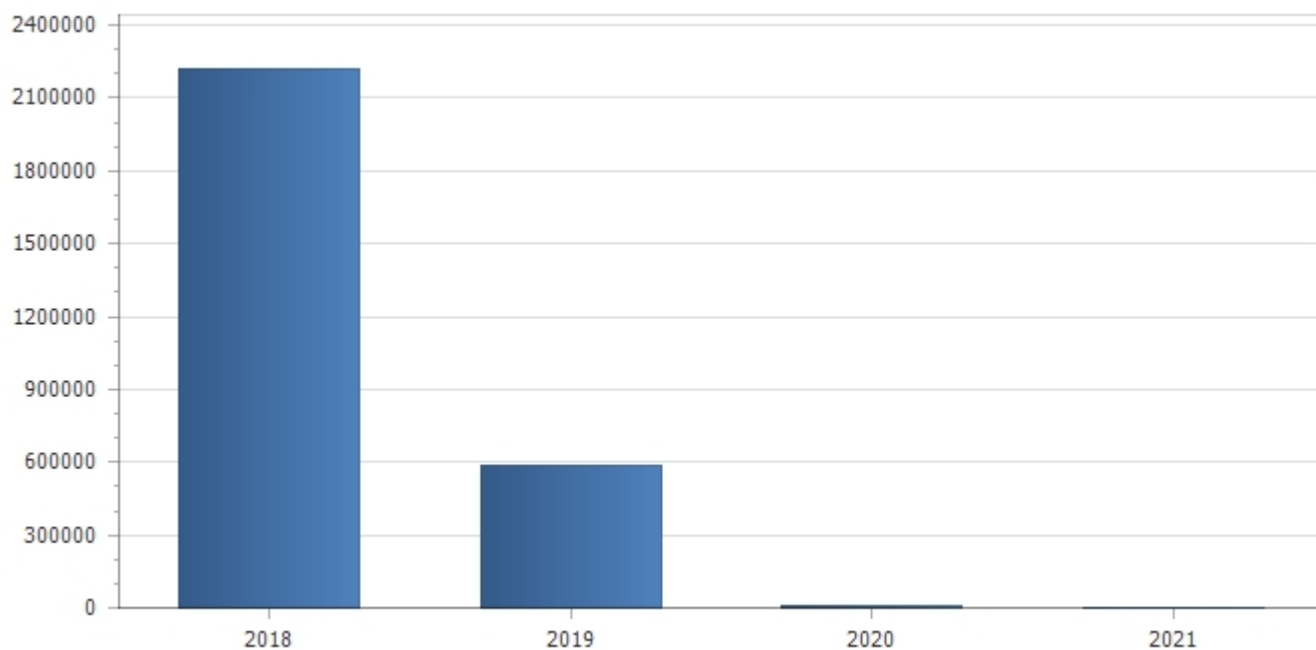
Spese correnti

Macroaggregato	Previsioni definitive 2018	Previsioni 2019	Variazioni e %	Previsioni 2020	Previsioni 2021
1.1 Redditi da lavoro dipendente	513.123,17	351.886,00	-31,42	356.886,00	356.886,00
1.2 Imposte e tasse a carico dell'ente	32.550,00	31.660,00	-2,73	31.660,00	31.660,00
1.3 Acquisto di beni e servizi	522.191,00	472.391,00	-9,54	462.591,00	462.591,00
1.4 Trasferimenti correnti	217.247,00	224.402,00	3,29	219.312,00	219.312,00
1.7 Interessi passivi	4.250,00	3.486,00	-17,98	3.001,00	2.492,00

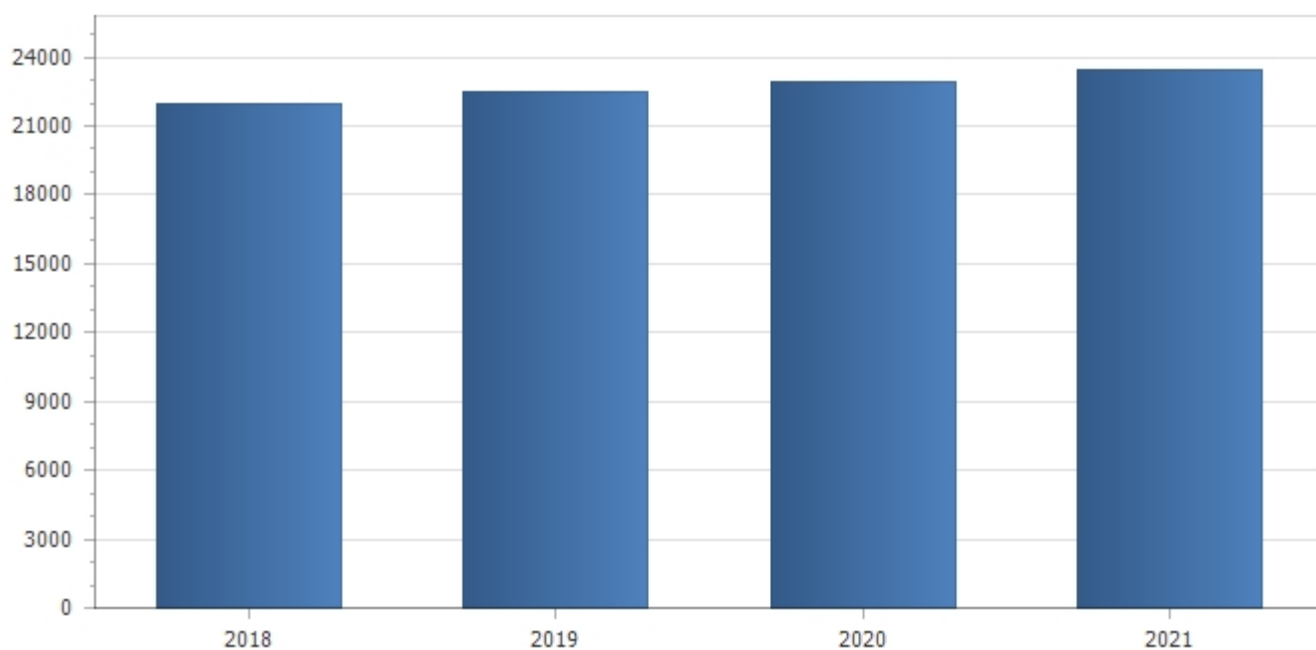
1.9 Rimborsi e poste correttive delle entrate	104.000,00	87.997,00	-15,39	84.497,00	84.497,00
1.10 Altre spese correnti	95.495,00	89.151,00	-6,64	89.651,00	89.851,00
Totale	1.488.856,17	1.260.973,00	-15,31	1.247.598,00	1.247.289,00



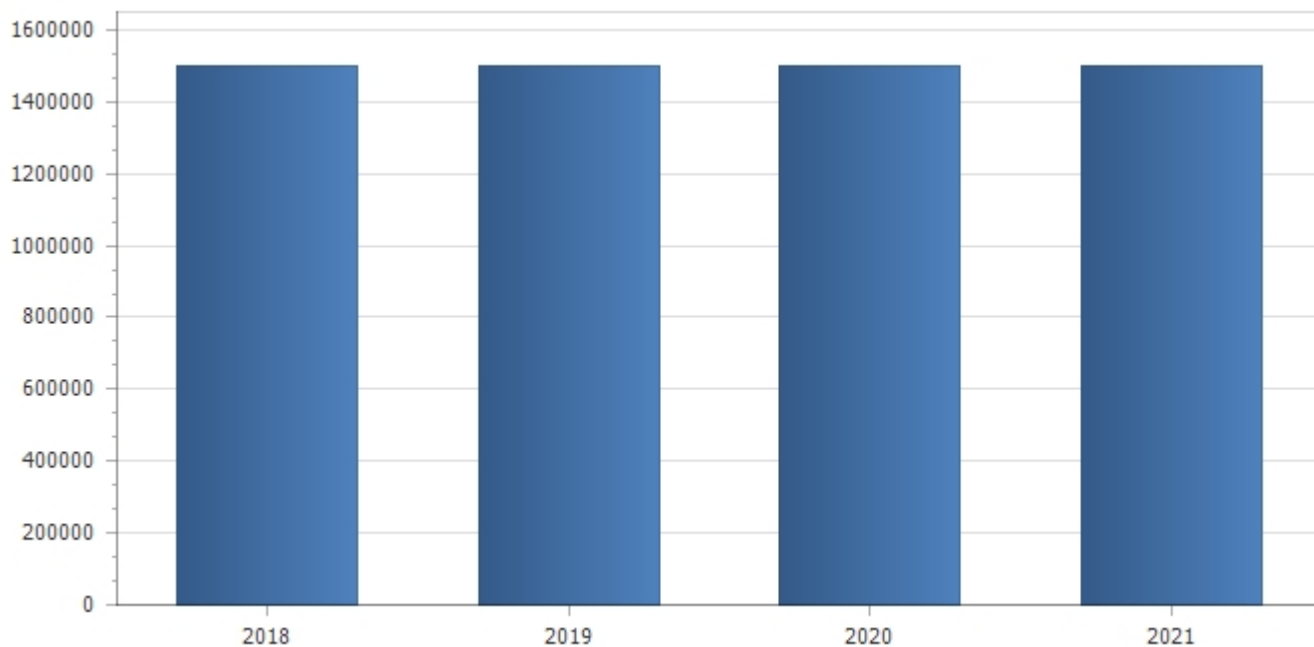
Spese in conto capitale					
Macroaggregato	Previsioni definitive 2018	Previsioni 2019	Variazion e %	Previsioni 2020	Previsioni 2021
2.2 Investimenti fissi lordi e acquisto di terreni	1.977.834,30	456.269,00	-76,93	2.859,00	0,00
2.3 Contributi agli investimenti	228.585,00	131.900,00	-42,30	1.700,00	0,00
2.5 Altre spese in conto capitale	13.700,00	0,00	-100,00	0,00	0,00
Totale	2.220.119,30	588.169,00	-73,51	4.559,00	0,00



Rimborso Prestiti					
Macroaggregato	Previsioni definitive 2018	Previsioni 2019	Variazione %	Previsioni 2020	Previsioni 2021
4.3 Rimborso mutui e altri finanziamenti a medio lungo termine	21.990,00	22.454,00	2,11	22.939,00	23.448,00
Totale	21.990,00	22.454,00	2,11	22.939,00	23.448,00



Chiusura Anticipazioni ricevute da istituto tesoriere/cassiere					
Macroaggregato	Previsioni definitive 2018	Previsioni 2019	Variazion e %	Previsioni 2020	Previsioni 2021
5.1 Chiusura Anticipazioni ricevute da istituto tesoriere/cassiere	1.500.000,00	1.500.000,00	0,00	1.500.000,00	1.500.000,00
Totale	1.500.000,00	1.500.000,00	0,00	1.500.000,00	1.500.000,00



PROSPETTO VERIFICA RISPETTO DEI VINCOLI DI FINANZA PUBBLICA

EQUILIBRIO DI BILANCIO DI CUI ALL'ART. 9 DELLA LEGGE N. 243/2012		COMPETENZA ANNO 2019	COMPETENZA ANNO 2020	COMPETENZA ANNO 2021
AA) Avanzo di amministrazione per investimenti	(+)	0,00	0,00	0,00
A1) Fondo pluriennale vincolato di entrata per spese correnti	(+)	0,00	0,00	0,00
A2) Fondo pluriennale vincolato di entrata in conto capitale al netto delle quote finanziate da debito	(+)	0,00	0,00	0,00
A3) Fondo pluriennale vincolato di entrata per partite finanziarie	(+)	0,00	0,00	0,00
A) Fondo pluriennale vincolato di entrata (A1 + A2 + A3)	(+)	0,00	0,00	0,00
B) Titolo 1 - Entrate correnti di natura tributaria, contributiva e perequativa	(+)	557.450,00	506.950,00	506.950,00
C) Titolo 2 - Trasferimenti correnti	(+)	346.742,00	381.742,00	381.742,00
D) Titolo 3 - Entrate extratributarie	(+)	389.602,00	363.862,00	363.812,00
E) Titolo 4 - Entrate in c/capitale	(+)	577.802,00	22.542,00	18.233,00
F) Titolo 5 - Entrate da riduzione di attività finanziarie	(+)	0,00	0,00	0,00
G) SPAZI FINANZIARI ACQUISITI	(+)	0,00	0,00	0,00
H1) Titolo 1 - Spese correnti al netto del fondo pluriennale vincolato	(+)	1.260.973,00	1.247.598,00	1.247.289,00
H2) Fondo pluriennale vincolato di parte corrente (dal 2020 quota finanziata da entrate finali)	(+)	0,00	0,00	0,00
H3) Fondo crediti di dubbia esigibilità di parte corrente	(-)	14.470,00	15.000,00	15.200,00
H4) Fondo contenzioso (destinato a confluire nel risultato di amministrazione)	(-)	0,00	0,00	0,00
H5) Altri accantonamenti (destinati a confluire nel risultato di amministrazione)	(-)	4.181,00	4.181,00	4.181,00
H) Titolo 1 - Spese correnti valide ai fini dei saldi di finanza pubblica (H=H1+H2-H3-H4-H5)	(-)	1.242.322,00	1.228.417,00	1.227.908,00
I1) Titolo 2 - Spese in c/capitale al netto del fondo pluriennale vincolato	(+)	588.169,00	4.559,00	0,00
I2) Fondo pluriennale vincolato in c/capitale al netto delle quote finanziate da debito	(+)	0,00	0,00	0,00
I3) Fondo crediti di dubbia esigibilità in c/capitale	(-)	0,00	0,00	0,00
I4) Altri accantonamenti (destinati a confluire nel risultato di amministrazione)	(-)	0,00	0,00	0,00
I) Titolo 2 - Spese in c/capitale valide ai fini dei saldi di finanza pubblica (I=I1+I2-I3-I4)	(-)	588.169,00	4.559,00	0,00
L1) Titolo 3 - Spese per incremento di attività finanziaria al netto del fondo pluriennale vincolato	(+)	0,00	0,00	0,00
L2) Fondo pluriennale vincolato per partite finanziarie	(+)	0,00	0,00	0,00
L) Titolo 3 - Spese per incremento di attività finanziaria (L=L1 + L2)	(-)	0,00	0,00	0,00
M) SPAZI FINANZIARI CEDUTI	(-)	0,00	0,00	0,00
N) EQUILIBRIO DI BILANCIO AI SENSI DELL'ARTICOLO 9 DELLA LEGGE N. 243/2012 (N=AA+A+B+C+D+E+F+G-H-I-L-M)		41.105,00	42.120,00	42.829,00