



**COMUNE DI CADERZONE TERME**

**Nota Integrativa**  
al  
**Bilancio di Previsione**  
**2021 / 2023**



## Premessa

La presente Nota integrativa è prevista dal punto 9.11 del principio contabile applicato concernente la programmazione di bilancio e si propone di descrivere e spiegare gli elementi più significativi dello schema di bilancio di previsione 2021-2023.

Il nuovo sistema contabile armonizzato, disciplinato dal D.Lgs. 118/2011, ha comportato una serie di importanti innovazioni dal punto di vista finanziario, contabile e programmatico-gestionale.

Le più importanti sono:

- il Documento Unico di Programmazione DUP in sostituzione della Relazione Previsionale e Programmatica;
- nuovi schemi di bilancio con diversa struttura delle entrate e delle spese;
- le previsioni delle entrate e delle spese in termini di cassa per il primo esercizio di riferimento;
- i nuovi principi contabili, in primis quello della competenza finanziaria potenziata, i quali comportano, oltre alla nuova regola per la disciplina delle obbligazioni attive e passive giuridicamente perfezionate che sono registrate nelle scritture contabili nel momento in cui l'obbligazione sorge ma imputate all'esercizio nel quale vengono a scadenza (ossia nell'anno in cui sono esigibili), la costituzione del Fondo crediti di Dubbia Esigibilità (FCDE) e del Fondo Pluriennale Vincolato (FPV), secondo regole precise.

La struttura del bilancio è visibilmente più sintetica rispetto allo schema previgente; la spesa è articolata in missioni, programmi e titoli, sostituendo la precedente struttura per titoli, funzioni, servizi e interventi.

L'elencazione di missioni e programmi non è a discrezione dell'Ente, bensì tassativamente definita dalla normativa, diversamente dai programmi contenuti nel bilancio ex DPR 1944/1996, che potevano essere scelti dall'Ente, in funzione delle priorità delineate nelle linee programmatiche di mandato.

Relativamente alle entrate, la tradizionale classificazione per titoli, categorie e risorse è sostituita dall'elencazione di titoli e tipologie

## Criteri di valutazione adottati

I criteri di valutazione adottati nella formulazione delle previsioni triennali di entrata e spesa del bilancio di previsione 2021-2023 rispettano i principi di cui all'art. 80 del d.lgs. n. 118/2011 e del relativo all'allegato n. 1 "Principi generali o postulati":

1. Principio dell'annualità;
2. Principio dell'unità;
3. Principio dell'universalità;
4. Principio dell'integrità;
5. Principio della veridicità, attendibilità, correttezza e comprensibilità;
6. Principio della significatività e rilevanza;
7. Principio della flessibilità;
8. Principio della congruità;
9. Principio della prudenza;
10. Principio della coerenza;
11. Principio della continuità e della costanza;
12. Principio della comparabilità e della verificabilità;
13. Principio della neutralità;
14. Principio della pubblicità;
15. Principio dell'equilibrio di bilancio;
16. Principio della competenza finanziaria;
17. Principio della competenza economica;
18. Principio della prevalenza della sostanza sulla forma.

Le previsioni di entrata sono classificate in:

- 1) *titoli*, definiti secondo la fonte di provenienza dell'entrata;
- 2) *tipologie*, definite in base alla natura delle entrate, nell'ambito di ciascuna fonte di provenienza. La tipologia rappresenta l'unità elementare del bilancio parte entrata.

Le previsioni di spesa sono classificate in:

- 1) *missioni*, che rappresentano le funzioni principali e gli obiettivi strategici perseguiti dagli enti locali, utilizzando risorse finanziarie, umane e strumentali ad esse destinate;
- 2) *programmi*, che rappresentano gli aggregati omogenei di attività svolte a perseguire gli obiettivi definiti nell'ambito delle missioni. Il programma rappresenta pertanto l'unità elementare del bilancio parte spesa.

La formulazione delle previsioni è stata effettuata:

1. per ciò che concerne l'*entrata*, le previsioni sono state stimate con riferimento ai presumibili livelli di accertamento dell'esercizio 2020 definiti con riferimento all'applicazione del nuovo principio di contabilità finanziaria rettificata per eventuali aumenti/riduzioni che possono intervenire da modifiche normative e da indirizzi già assunti;
2. per ciò che concerne la *spesa*, tenendo conto dei livelli delle previsioni iniziali 2020 eventualmente modificate nel corso dell'esercizio per effetto di intervenute esigenze di

fabbisogni finanziari ricorrenti, delle spese obbligatorie, di quelle consolidate, di quelle derivanti da obbligazioni già assunte in esercizi precedenti, delle spese che presumibilmente inizieranno a divenire esigibili dal 2021.

In particolare, per garantire la flessibilità del bilancio, nella missione "Fondi e Accantonamenti", all'interno del programma "Fondo di riserva", è stato previsto un *fondo di riserva* conforme ai limiti di cui all'art. 166 comma 2-ter del d.lgs. n. 267/2000:

- non inferiore allo 0,30 e non superiore al 2 per cento del totale delle spese correnti di competenza inizialmente previste in bilancio;

Inoltre, sempre nella missione "Fondi e Accantonamenti", all'interno del programma "Fondo di riserva", è stato iscritto un *fondo di riserva di cassa* non inferiore allo 0,2 per cento delle spese finali (costituito dalla somma dei primi tre titoli delle spese), il cui utilizzo avviene con deliberazioni dell'organo esecutivo.

In più, così come espressamente richiesto nell'allegato n. 4/1, di seguito sono descritti i criteri che hanno condotto alla valorizzazione nel programma "Altri fondi" all'interno della missione "Fondi e Accantonamenti", delle voci di spesa all'interno del macroaggregato "Altre spese correnti":

- degli stanziamenti riguardanti gli accantonamenti al *fondo crediti di dubbia esigibilità*, dando illustrazione dei crediti per i quali non è previsto per legge o altra disposizione l'accantonamento a tale fondo.

L'allegato n. 4/2 "Principio contabile applicato concernente la contabilità finanziaria" richiamato dall'art. 3 del Decreto Legislativo 23 giugno 2011 n. 118 così come modificato dal decreto legislativo 10 agosto 2014 n. 126, in particolare al punto 3.3, disciplina l'accantonamento al fondo crediti di dubbia esigibilità a fronte di crediti di dubbia e difficile esazione accertati nell'esercizio.

A tal fine è previsto che nel bilancio di previsione venga stanziata una apposita posta contabile, denominata "Accantonamento al fondo crediti di dubbia esigibilità" il cui ammontare è determinato in considerazione della dimensione degli stanziamenti relativi ai crediti che si prevede si formeranno nell'esercizio, della loro natura e dell'andamento del fenomeno negli ultimi cinque esercizi precedenti.

Tale accantonamento non risulterà oggetto di impegno e genererà pertanto un'economia di bilancio destinata a confluire nel risultato di amministrazione.

### **Criteri per la costituzione del Fondo Crediti di Dubbia Esigibilità inserito nel Bilancio di Previsione 2021.**

Il Fondo Crediti di Dubbia Esigibilità è stato stanziato a Bilancio 2021-2023 (con opzione media semplice sui totali) nella spesa corrente come risulta dall'allegato 2) Composizione dell'accantonamento, **per un importo pari ad €. 16.670,00 - esercizio 2021, €.18.411,00 - esercizio 2022 ed €. 14.154,00 - esercizio 2023.**

Nel Titolo II - Entrate derivanti da contributi e trasferimenti correnti dallo Stato, dalla Provincia Autonoma e da altri Enti Pubblici, anche in rapporto all'esercizio di funzioni delegate dalla Provincia Autonoma di Trento, sono presenti solo entrate derivanti da Enti Pubblici, di conseguenza e come previsto dai principi contabili non è stato costituito il Fondo Crediti di Dubbia Esigibilità per il Titolo II dell'entrata.

Non si è provveduto al calcolo del Fondo Crediti di Dubbia Esigibilità sul Titolo IV Entrate derivanti da alienazioni, da trasferimento di capitale e da riscossioni per le seguenti motivazioni:

- nel Bilancio 2021-2023 non è prevista l'alienazione di beni del patrimonio, se non permute (categoria 1);
- in base ai principi contabili il FCDE non viene calcolato su crediti derivanti da trasferimenti da enti pubblici (categoria 1, 2, 3 e 4);
- nel Bilancio 2021-2023 non è prevista la concessione e la riscossione di crediti (categoria 6).

Da quest'anno è previsto inoltre il **Fondo Garanzia dei Debiti Commerciali** introdotto con la legge di bilancio 2019 (L.145/2018, art. 1 commi 859 e seguenti) che impone dal 2021 alcune penalizzazioni agli Enti che non riducono il proprio stock di debito commerciale scaduto e non rispettano i tempi di pagamento previsti dalla normativa.

Lo stesso è stato previsto nel seguente modo:

<b>STANZIAMENTI ACQUISTI BENI E SERVIZI ANNO 2021</b>	<b>545.745,00 €</b>		
STOCK DEL DEBITO ANNO 2019	3.477,68 €		
STOCK DEL DEBITO ANNO 2020	22.027,93 €		
<b>INDICE TEMPESTIVITA' DEI PAGAMENTI</b>	<b>5</b>		
FATTURE NELL'ANNO 2020	1.277.673,79 €	5%	63.883,69 €
NO RIDUZIONE DEBITO			
<b>AUMENTO DI</b>	<b>18.550,25 €</b>		
1-10 GIORNI	1%		5.457,45 €

Il debito commerciale nell'anno 2020 non si è ridotto per il mancato pagamento nei termini, di alcune fatture relative ad un SAL di lavori non ancora approvati definitivamente.

La normativa prevede che qualora non ci sia riduzione venga previsto il fondo di garanzia comparando i parametri dell'indice di tempestività dei pagamenti e della percentuale del 5% delle fatture ricevute nell'anno.

Il Comune di Caderzone Terme deve mettere a garanzia una percentuale dell'uno % della previsione di spesa per beni e servizi nell'anno 2021.

## **Quote vincolate e accantonate del risultato di amministrazione presunto e relativo utilizzo**

Nel bilancio di previsione non è previsto l'utilizzo di alcuna quota vincolata e accantonata del risultato di amministrazione presunto.

## **Elenco degli interventi programmati per spese di investimento finanziati col ricorso al debito e con le risorse disponibili.**

Non si prevede a bilancio di dover ricorrere al debito per il finanziamento delle spese di investimento previste le quali sono finanziate con mezzi propri e da trasferimenti in conto capitale da parte della Provincia e altri enti pubblici quali il BIM e la Comunità delle Giudicarie.

Per una più dettagliata analisi di tali entrate si rimanda a quanto riportato nel Documento Unico di Programmazione.

Nello stesso, è riportato il Programma generale delle opere pubbliche, redatto secondo quanto previsto dall'apposita deliberazione provinciale e nel quale sono riportati gli interventi riguardanti le opere pubbliche inserite fra le spese in conto capitale del bilancio.

## **Elenco delle garanzie principali o sussidiarie prestate dall'ente a favore di enti e di altri soggetti**

Il Comune non ha in essere alcuna garanzia, principale o sussidiaria, prestata a soggetti terzi.

## **Oneri e gli impegni finanziari stimati e stanziati in bilancio, derivanti da contratti relativi a strumenti finanziari derivati o da contratti di finanziamento che includono una componente derivata.**

Il Comune non è titolare di alcun contratto relativo a strumenti finanziari derivati o di finanziamento che includono una componente derivata; di conseguenza non vi è alcun onere o impegno finanziario a bilancio

## **Dimostrazione del rispetto del tasso di delegabilità dei cespiti di entrata e valutazione sull'impatto degli oneri di ammortamento sulle spese correnti comprese nella programmazione triennale.**

La normativa provinciale (art. 25 della L.P. n. 3/2006 e relativo Regolamento di esecuzione approvato con D.P.P. 21 giugno 2007 n. 14-94/) stabilisce che, a partire dal 2015, nessun mutuo può essere contratto se l'importo degli interessi dovuti per tale mutuo, sommato a quello dei mutui precedentemente contratti, al netto del 50% dei contributi annuali, supera il 10% delle entrate relative ai primi tre titoli del bilancio corrente risultanti dal conto consuntivo del penultimo anno

precedente a quello in cui viene deliberata l'assunzione di nuovi mutui. L'importo delle delegazioni conseguenti all'assunzione dei mutui previsti per il triennio è nei limiti previsti dalla normativa indicata come di seguito dimostrato:

<b>PROSPETTO DIMOSTRATIVO DEL RISPETTO DEI VINCOLI DI INDEBITAMENTO DEGLI ENTI LOCALI</b>	
ENTRATE RELATIVE AI PRIMI TRE TITOLI DELLE ENTRATE (rendiconto penultimo anno precedente quello cui viene prevista l'assunzione dei mutui) ex art. 204, c. 1 del D.L.gs. N 267/2000	
<b>ENTRATE RELATIVE AI PRIMI TRE TITOLI DELLE ENTRATE</b>	
1) Entrate correnti di natura tributaria, contributiva e perequativa (Titolo I)	562.368,36
2) Trasferimenti correnti (titolo II)	328.812,13
3) Entrate extratributarie (titolo III)	327.057,36
TOTALE ENTRATE PRIMI TRE TITOLI	1.218.237,85
<b>SPESA ANNUALE PER RATE MUTUI/OBBLIGAZIONI</b>	
Livello massimo di spesa annuale (1):	121.823,79
Ammontare interessi per mutui, prestiti obbligazionari, aperture di credito e garanzie di cui all'articolo 207 del TUEL autorizzati fino al 31/12/2020 (2)	2.290,90
Ammontare interessi per mutui, prestiti obbligazionari, aperture di credito e garanzie di cui all'articolo 207 del TUEL autorizzati nell'esercizio 2021	0,00
Contributi erariali in c/interessi su mutui	0,00
Ammontare interessi riguardanti debiti espressamente esclusi dai limiti di indebitamento	0,00
Ammontare disponibile per nuovi interessi	119.532,89
<b>TOTALE DEBITO CONTRATTO</b>	
Debito contratto al 31/12/2020	51.553,82
Debito autorizzato nel 2021	0,00
TOTALE DEBITO DELL'ENTE	51.553,82
<b>DEBITO POTENZIALE</b>	
Garanzie principali o sussidiarie prestate dall'Ente a favore di altre Amministrazioni pubbliche e di altri soggetti	0,00
di cui, garanzie per le quali è stato costituito accantonamento	0,00
Garanzie che concorrono al limite di indebitamento	0,00
<b>(1) Per gli enti locali l'importo annuale degli interessi sommato a quello dei mutui precedentemente contratti, a quello dei prestiti obbligazionari precedentemente emessi, a quello delle aperture di credito stipulate ed a quello derivante da garanzie prestate ai sensi dell'articolo 207, al netto dei contributi statali e regionali in conto interessi, non supera il 12 per cento, per l'anno 2011, l'8 per cento, per gli anni dal 2012 al 2014, e il 10 per cento, a decorrere dall'anno 2015, delle entrate relative ai primi tre titoli del rendiconto del penultimo anno precedente quello in cui viene prevista l'assunzione dei mutui. Per gli enti locali di nuova istituzione si fa riferimento, per i primi due anni, ai corrispondenti dati finanziari del bilancio di previsione (art. 204, comma 1, del TUEL).</b>	
<b>(2) Con riferimento anche ai finanziamenti imputati contabilmente agli esercizi successivi</b>	

Non essendo prevista l'assunzione di alcun mutuo non vi è neppure alcun riflesso negativo sulle spese correnti del bilancio pluriennale.



## Elenco delle partecipazioni societarie possedute

- Partecipazioni dirette

Codice fiscale società	Denominazione società	Anno di costituzione	% Quota di partecipazione	Attività svolta
00180360224	FUNIVIE PINZOLO SPA	1968	1,94	TRASPORTI A FUNE
01854660220	MADONNA DI CAMPIGLIO PINZOLO VAL RENDENA AZIENDA PER IL TURISMO SPA	2003	1,4928	PROMOZIONE E SVILUPPO ECONOMIA TURISTICA D'AMBITO
01533550222	CONSORZIO DEI COMUNI TRENTINI SOC. COOP.	1996	0,51	Attività di rappresentanza istituzionale, assistenza e servizio a favore degli Enti locali della Provincia autonoma di Trento
01722590229	GIUDICARIE GAS SPA	2000	0,44	DISTRIBUZIONE GAS NATURALE
01811460227	GEAS SPA	2002	0,88	CAPTAZIONE, ADDUZIONE E TRATTAMENTO ACQUA, SERVIZI DI FOGNATURA, DEPURAZIONE, IMPIANTI DI ILLUMINAZIONE PUBBLICA, TRATTA,ENTO RIFIUTI ECC
02031010222	TREGAS SRL	2007	0,02	TRASPORTO GAS NATURALE TRAMITE PARTECIPAZIONE AZIONARIA
01371260223	RENDENA GOLF SPA	1992	3,09	REALIZZAZIONE E GESTIONE CAMPI DA GOLF E CENTRI RICREATIVI
01846020228	TERME VAL RENDENA SPA	2003	39,38	GESTIONE STABILIMENTO TERMALE - GESTIONE CENTRO ESTETICO E COMMERCIO ALL'INGROSSO PRODOTTI PER L'ESETETICA
02002380224	TRENTINO RISCOSSIONI SPA	2006	0,0155	a) accertamento, liquidazione e riscossione spontanea delle entrate degli enti soci; b) la riscossione coattiva delle entrate indicate al punto precedente; c) l'esecuzione e la contabilizzazione dei pagamenti degli aiuti previsti dalla legislatura provinciale; d) al fine di assolvere compitamente le attività precedentemente elencate, svolgiamo attività di consulenza fiscale in favore dei soci in materia di imposte locali e erariali

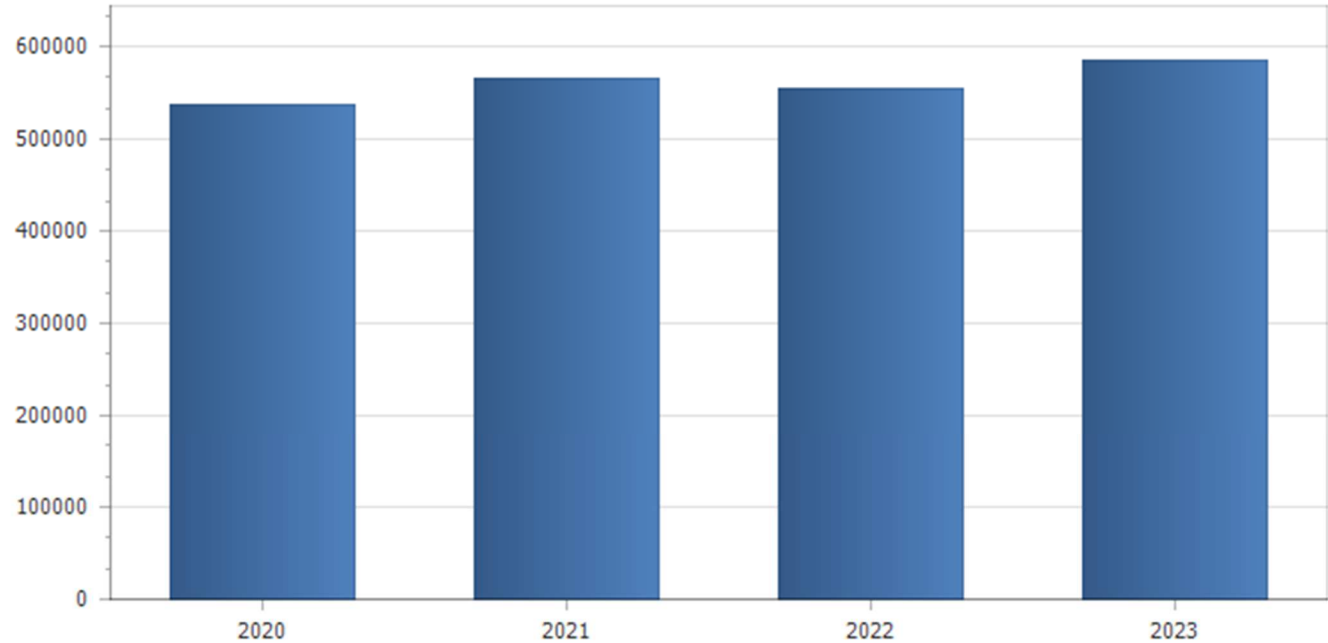
00990320228	TRENTINO DIGITALE SPA	1983	0,0075	La Società, a capitale interamente pubblico, costituisce lo strumento del sistema della Pubblica Amministrazione del Trentino per la progettazione, lo sviluppo, la manutenzione e l'esercizio del Sistema Informativo Elettronico Trentino (S.I.N.E.T.), evoluzione del Sistema Informativo Elettronico Pubblico (S.I.E.P.), e dell'infrastruttura, a beneficio delle Amministrazioni stesse e degli altri enti e soggetti del sistema, in osservanza della disciplina vigente.
01699790224	PRIMIERO ENERGIA SPA	2000	0,057	PRODUZIONE, ACQUISTO E TRASPORTO ENERGIA ELETTRICA

- Partecipazioni indirette

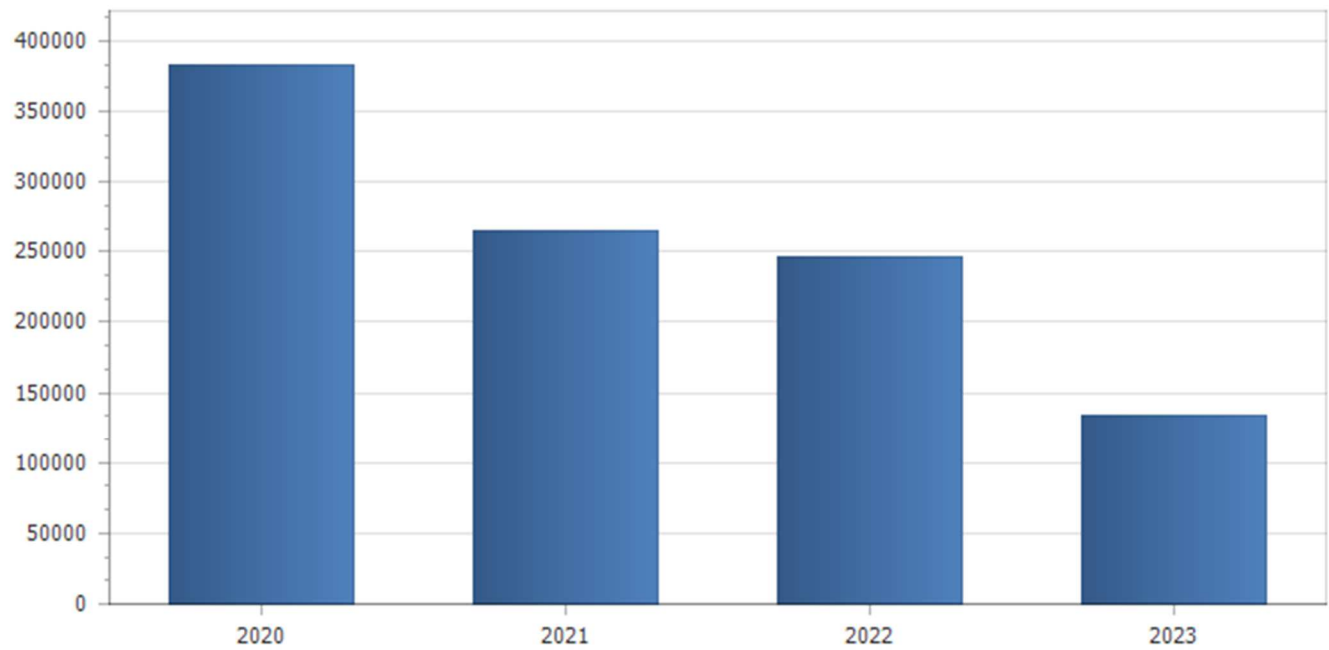
Denominazione società	Anno di costituzione	Denominazione società/organismo tramite	% Quota di partecipazione e società/organismo tramite	Attività svolta
CENTRO SERVIZI CONDIVISI SOC. CONS. A.R.L.	2013	TRENTINO DIGITALE SPA	12,50	PRESTAZIONE DI SERVIZI ORGANIZZATIVI E GESTIONALI A FAVORE DELLE CONSORZIATE, SOCIETA' DEL SISTEMA PUBBLICO PROVINCIALE
CENTRO SERVIZI CONDIVISI SOC. CONS. A.R.L.	2013	TRENTINO RISCOSSIONI SPA	12,50	PRESTAZIONE DI SERVIZI ORGANIZZATIVI E GESTIONALI A FAVORE DELLE CONSORZIATE, SOCIETA' DEL SISTEMA PUBBLICO PROVINCIALE
SET Distribuzione s.p.a.	2005	Consorzio dei Comuni Trentini soc. coop.	0,05	Attività di distribuzione dell'energia elettrica
Federazione trentina della Cooperazione soc. coop.	1945	Consorzio dei Comuni Trentini soc. coop.	0,138	Associazione di rappresentanza del movimento cooperativo ai sensi dell'art. 7 l.r. n. 5/2008, con funzioni di tutela, consulenza, assistenza e sviluppo in favore diretto o indiretto dei propri aderenti.
Cassa rurale di Trento BCC soc. coop.	1898	Consorzio dei Comuni Trentini soc. coop.	0,045	Attività bancaria

Altre informazioni riguardanti le previsioni, richieste dalla legge o necessarie per l'interpretazione del bilancio di previsione.

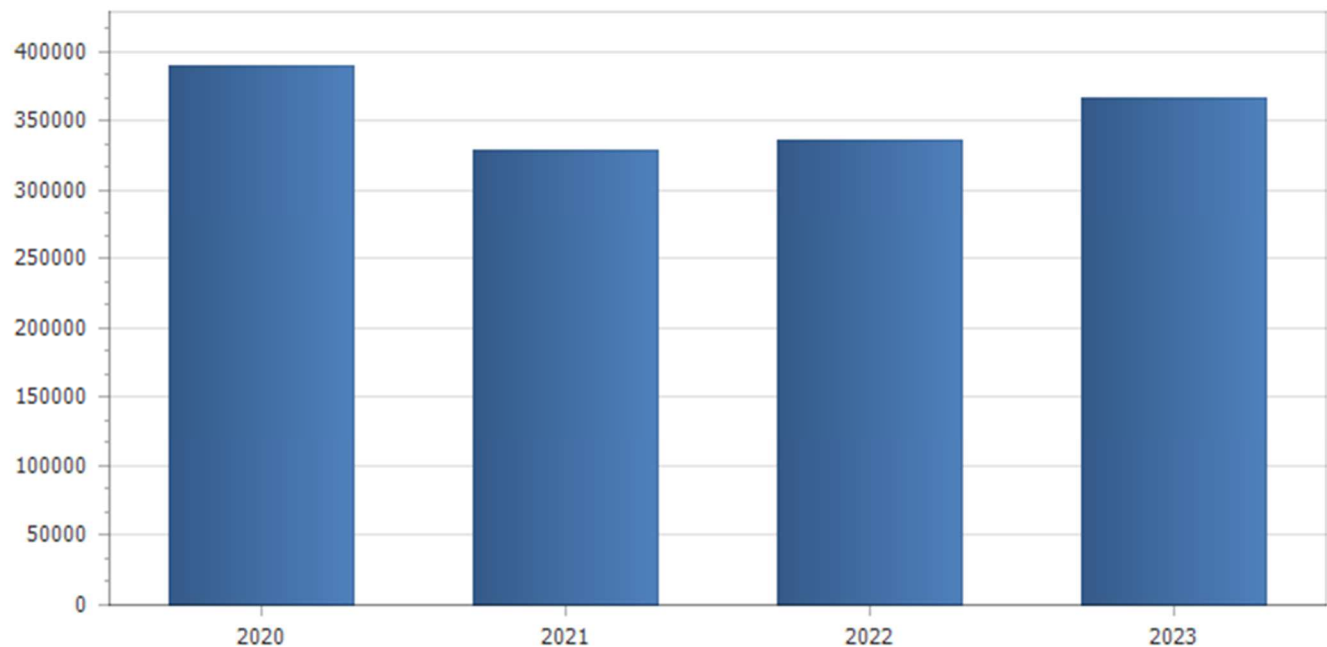
Entrate correnti di natura tributaria, contributiva e perequativa					
Tipologia	Previsioni definitive 2020	Previsioni 2021	Variazione %	Previsioni 2022	Previsioni 2023
1.1 Imposte, tasse e proventi assimilati	536.342,00	565.250,00	5,39	555.250,00	585.250,00
Totale	536.342,00	565.250,00	5,39	555.250,00	585.250,00



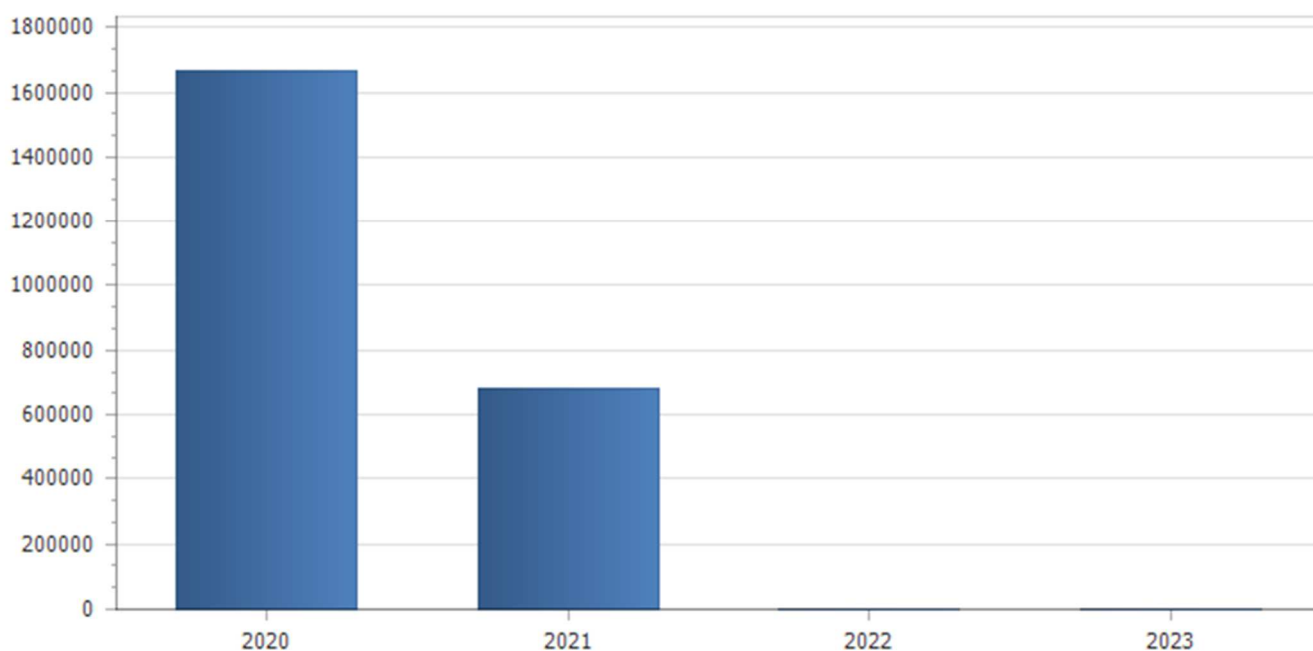
Trasferimenti correnti					
Tipologia	Previsioni definitive 2020	Previsioni 2021	Variazione %	Previsioni 2022	Previsioni 2023
1.1 Trasferimenti correnti da Amministrazioni pubbliche	382.809,00	264.755,00	-30,84	246.498,00	133.497,00
<b>Totale</b>	<b>382.809,00</b>	<b>264.755,00</b>	<b>-30,84</b>	<b>246.498,00</b>	<b>133.497,00</b>



Entrate extratributarie					
Tipologia	Previsioni definitive 2020	Previsioni 2021	Variazione %	Previsioni 2022	Previsioni 2023
1 Vendita di beni	279.431,38	264.942,00	-5,19	280.872,00	300.872,00
2 Entrate da famiglie derivanti dall'attività di controllo e repressione delle irregolarità e degli illeciti	1.302,00	500,00	-61,60	500,00	500,00
3 Altri interessi attivi	250,00	250,00	0,00	250,00	250,00
4 Entrate derivanti dalla distribuzione di dividendi	700,00	700,00	0,00	700,00	700,00
5 Altre entrate correnti n.a.c.	108.100,00	62.600,00	-42,09	54.000,00	64.000,00
<b>Totale</b>	<b>389.783,38</b>	<b>328.992,00</b>	<b>-15,60</b>	<b>336.322,00</b>	<b>366.322,00</b>



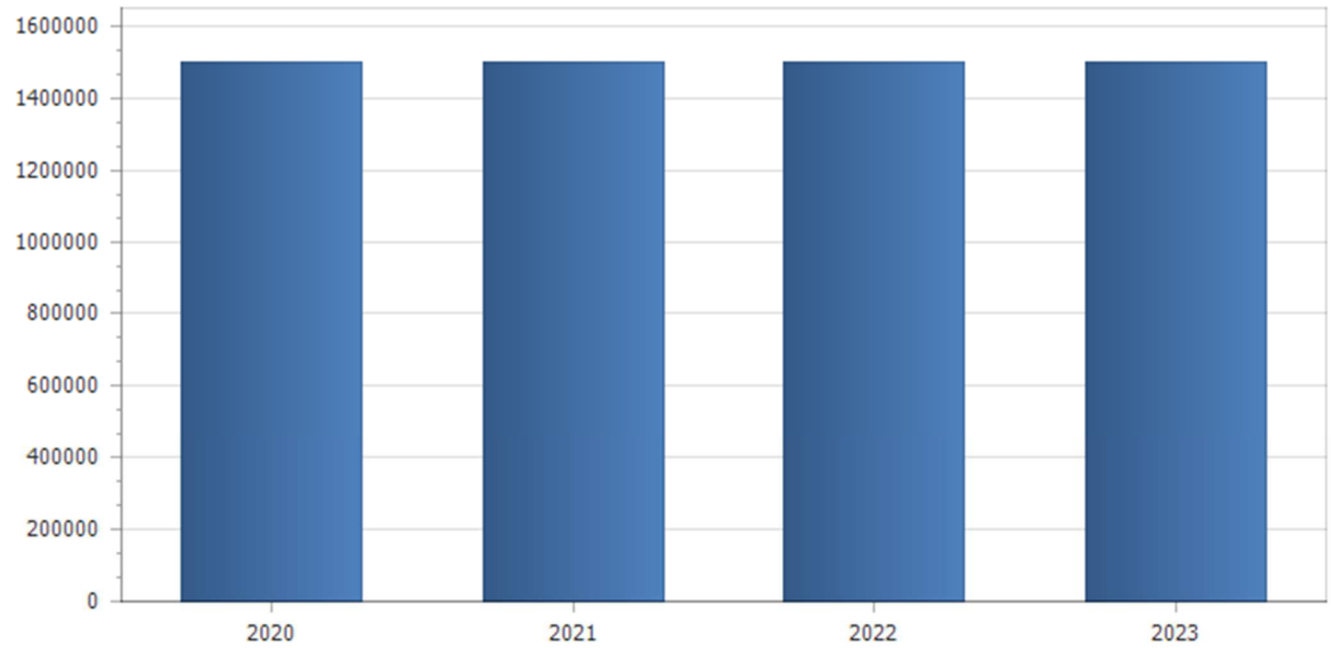
Entrate in conto capitale					
Tipologia	Previsioni definitive 2020	Previsioni 2021	Variazione %	Previsioni 2022	Previsioni 2023
2 Contributi agli investimenti da amministrazioni pubbliche	1.604.087,38	548.616,00	-65,80	0,00	0,00
4 Cessione di Terreni e di beni materiali non prodotti	40.000,00	120.000,00	200,00	0,00	0,00
5 Permessi di costruire	22.000,00	12.000,00	-45,45	35,00	35,00
<b>Totale</b>	<b>1.666.087,38</b>	<b>680.616,00</b>	<b>-59,15</b>	<b>35,00</b>	<b>35,00</b>



Entrate da riduzione di attivita' finanziarie					
Tipologia	Previsioni definitive 2020	Previsioni 2021	Variazione %	Previsioni 2022	Previsioni 2023
<b>Totale</b>					

Accensione Prestiti					
Tipologia	Previsioni definitive 2020	Previsioni 2021	Variazione %	Previsioni 2022	Previsioni 2023
<b>Totale</b>					

Anticipazioni da istituto tesoriere/cassiere					
Tipologia	Previsioni definitive 2020	Previsioni 2021	Variazione %	Previsioni 2022	Previsioni 2023
1 Anticipazioni da istituto tesoriere/cassiere	1.500.000,00	1.500.000,00	0,00	1.500.000,00	1.500.000,00
<b>Totale</b>	<b>1.500.000,00</b>	<b>1.500.000,00</b>	<b>0,00</b>	<b>1.500.000,00</b>	<b>1.500.000,00</b>



EQUILIBRI DI BILANCIO				
EQUILIBRIO ECONOMICO - FINANZIARIO		COMPETENZA ANNO 2021	COMPETENZA ANNO 2022	COMPETENZA ANNO 2023
Fondo di cassa all'inizio dell'esercizio	266.382,08			
A) Fondo pluriennale vincolato di entrata per spese correnti	(+)	0,00	0,00	0,00
AA) Recupero disavanzo di amministrazione esercizio precedente	(-)	0,00	0,00	0,00
B) Entrate Titoli 1.00 - 2.00 - 3.00	(+)	1.158.997,00	1.138.070,00	1.085.069,00
<i>di cui per estinzione anticipata di prestiti</i>		0,00	0,00	0,00
C) Entrate Titolo 4.02.06 - Contributi agli investimenti direttamente destinati al rimborso dei prestiti da amministrazioni pubbliche	(+)	0,00	0,00	0,00
D) Spese Titolo 1.00 - Spese correnti	(-)	1.221.572,00	1.114.090,00	1.068.844,00
<i>di cui: - fondo pluriennale vincolato</i>		0,00	0,00	0,00
<i>- fondo crediti di dubbia esigibilità</i>		16.670,00	18.411,00	14.154,00
E) Spese Titolo 2.04 - Altri trasferimenti in conto capitale	(-)	0,00	0,00	0,00
F) Spese Titolo 4.00 - Quote di capitale amm.to dei mutui e prestiti obbligazionari	(-)	23.448,00	23.980,00	16.225,00
<i>di cui per estinzione anticipata di prestiti</i>		0,00	0,00	0,00
<i>di cui Fondo anticipazioni di liquidità</i>		0,00	0,00	0,00
<b>G) Somma finale (G=A-AA+B+C-D-E-F)</b>		<b>-86.023,00</b>	<b>0,00</b>	<b>0,00</b>
<b>ALTRE POSTE DIFFERENZIALI, PER ECCEZIONI PREVISTE DA NORME DI LEGGE E DA PRINCIPI CONTABILI, CHE HANNO EFFETTO SULL'EQUILIBRIO EX ARTICOLO 162, COMMA 6, DEL TESTO UNICO DELLE LEGGI SULL'ORDINAMENTO DEGLI ENTI LOCALI</b>				
H) Utilizzo risultato di amministrazione presunto per spese correnti e per rimborso dei prestiti (2)	(+)	0,00	0,00	0,00
<i>di cui per estinzione anticipata di prestiti</i>		0,00	0,00	0,00
I) Entrate di parte capitale destinate a spese correnti in base a specifiche disposizioni di legge o dei principi contabili	(+)	86.023,00	0,00	0,00
<i>di cui per estinzione anticipata di prestiti</i>		0,00	0,00	0,00
L) Entrate di parte corrente destinate a spese di investimento in base a specifiche disposizioni di legge o dei principi contabili	(-)	0,00	0,00	0,00
M) Entrate da accensione di prestiti destinate a estinzione anticipata dei prestiti	(+)	0,00	0,00	0,00
<b>EQUILIBRIO DI PARTE CORRENTE (3) (O=G+H+I-L+M)</b>		<b>0,00</b>	<b>0,00</b>	<b>0,00</b>
P) Utilizzo risultato di amministrazione presunto per spese di investimento (2)	(+)	0,00	0,00	0,00
Q) Fondo pluriennale vincolato di entrata per spese in conto capitale	(+)	0,00	0,00	0,00
R) Entrate Titoli 4.00-5.00-6.00	(+)	680.616,00	35,00	35,00
C) Entrate Titolo 4.02.06 - Contributi agli investimenti direttamente destinati al rimborso dei prestiti da amministrazioni pubbliche	(-)	0,00	0,00	0,00
I) Entrate di parte capitale destinate a spese correnti in base a specifiche disposizioni di legge o dei principi contabili	(-)	86.023,00	0,00	0,00
S1) Entrate Titolo 5.02 per Riscossione crediti di breve termine	(-)	0,00	0,00	0,00
S2) Entrate Titolo 5.03 per Riscossione crediti di medio-lungo termine	(-)	0,00	0,00	0,00
T) Entrate Titolo 5.04 relative a Altre entrate per riduzioni di attività finanziaria	(-)	0,00	0,00	0,00



L) Entrate di parte corrente destinate a spese di investimento in base a specifiche disposizioni di legge o dei principi contabili	(+)	0,00	0,00	0,00
M) Entrate da accensione di prestiti destinate a estinzione anticipata dei prestiti	(-)	0,00	0,00	0,00
U) Spese Titolo 2.00 - Spese in conto capitale	(-)	594.593,00	35,00	35,00
<i>di cui fondo pluriennale vincolato di spesa</i>		<i>0,00</i>	<i>0,00</i>	<i>0,00</i>
V) Spese Titolo 3.01 per Acquisizioni di attività finanziarie	(-)	0,00	0,00	0,00
E) Spese Titolo 2.04 - Altri trasferimenti in conto capitale	(+)	0,00	0,00	0,00
<b>EQUILIBRIO DI PARTE CAPITALE (Z = P+Q+R-C-I-S1-S2-T+L-M-U-V+E)</b>		<b>0,00</b>	<b>0,00</b>	<b>0,00</b>
S1) Entrate Titolo 5.02 per Riscossione crediti di breve termine	(+)	0,00	0,00	0,00
S2) Entrate Titolo 5.03 per Riscossione crediti di medio-lungo termine	(+)	0,00	0,00	0,00
T) Entrate Titolo 5.04 relative a Altre entrate per riduzioni di attività finanziaria	(+)	0,00	0,00	0,00
X1) Spese Titolo 3.02 per Concessione crediti di breve termine	(-)	0,00	0,00	0,00
X2) Spese Titolo 3.03 per Concessione crediti di medio-lungo termine	(-)	0,00	0,00	0,00
Y) Spese Titolo 3.04 per Altre spese per acquisizioni di attività finanziarie	(-)	0,00	0,00	0,00
<b>EQUILIBRIO FINALE (W = O+Z+S1+S2+T-X1-X2-Y)</b>		<b>0,00</b>	<b>0,00</b>	<b>0,00</b>
<b>Saldo corrente ai fini della copertura degli investimenti pluriennali (4):</b>		<b>0,00</b>	<b>0,00</b>	<b>0,00</b>
Equilibrio di parte corrente (O)		0,00	0,00	0,00
Utilizzo risultato di amministrazione per il finanziamento di spese correnti e del rimborso prestiti (H) al netto del fondo anticipazione di liquidità	(-)	0,00	0,00	0,00
<b>Equilibrio di parte corrente ai fini della copertura degli investimenti pluriennali</b>		<b>0,00</b>	<b>0,00</b>	<b>0,00</b>

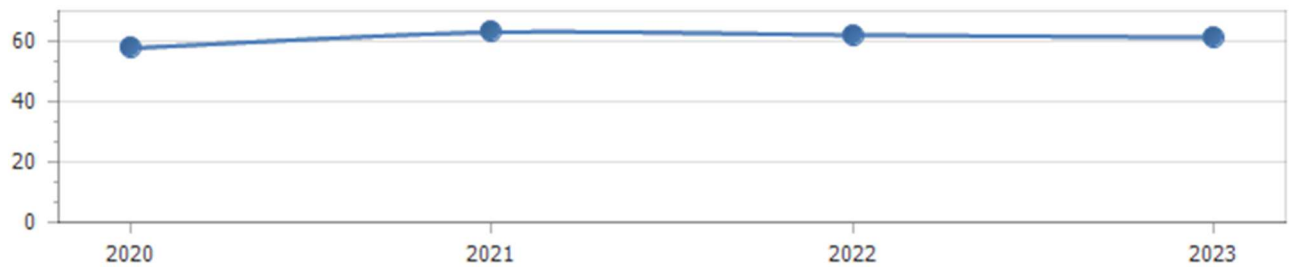
Indicatore autonomia finanziaria								
	Anno 2020		Anno 2021		Anno 2022		Anno 2023	
Titolo I + Titolo III	926.125,38	70,75	894.242,00	77,16	891.572,00	78,34	951.572,00	87,70
Titolo I + Titolo II + Titolo III	1.308.934,38		1.158.997,00		1.138.070,00		1.085.069,00	



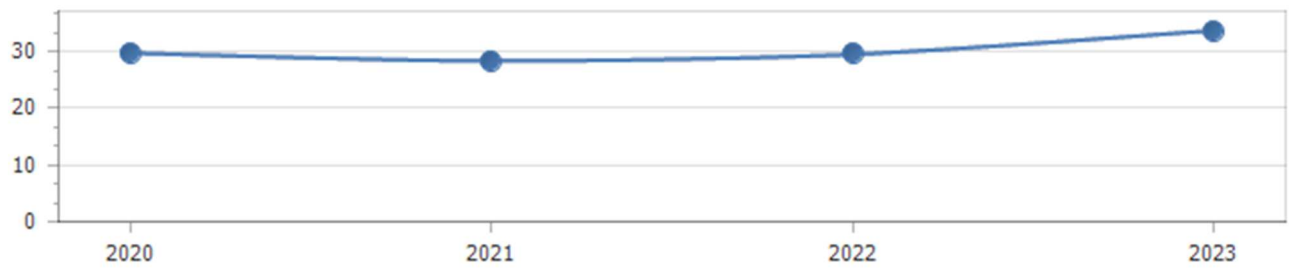
Indicatore autonomia impositiva								
	Anno 2020		Anno 2021		Anno 2022		Anno 2023	
Titolo I	536.342,00	40,98	565.250,00	48,77	555.250,00	48,79	585.250,00	53,94
Entrate correnti	1.308.934,38		1.158.997,00		1.138.070,00		1.085.069,00	



Indicatore autonomia impositiva entrate proprie								
	Anno 2020		Anno 2021		Anno 2022		Anno 2023	
Titolo I	536.342,00	57,91	565.250,00	63,21	555.250,00	62,28	585.250,00	61,50
Titolo I + Titolo III	926.125,38		894.242,00		891.572,00		951.572,00	



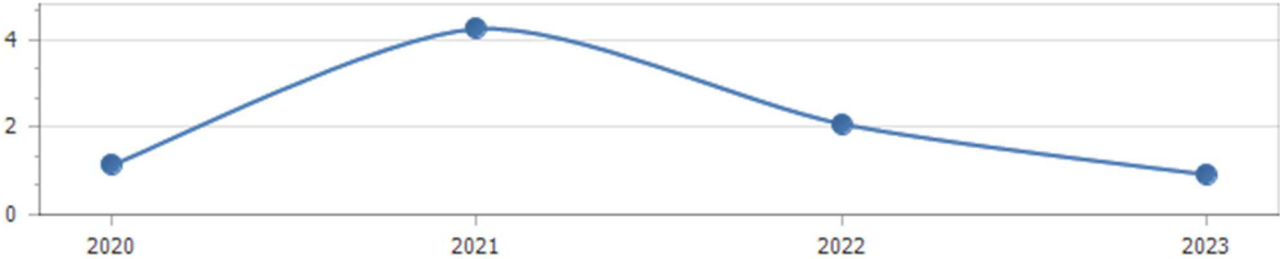
Indicatore autonomia tariffaria								
	Anno 2020		Anno 2021		Anno 2022		Anno 2023	
Entrate extratributarie	389.783,38	29,78	328.992,00	28,39	336.322,00	29,55	366.322,00	33,76
Entrate correnti	1.308.934,38		1.158.997,00		1.138.070,00		1.085.069,00	



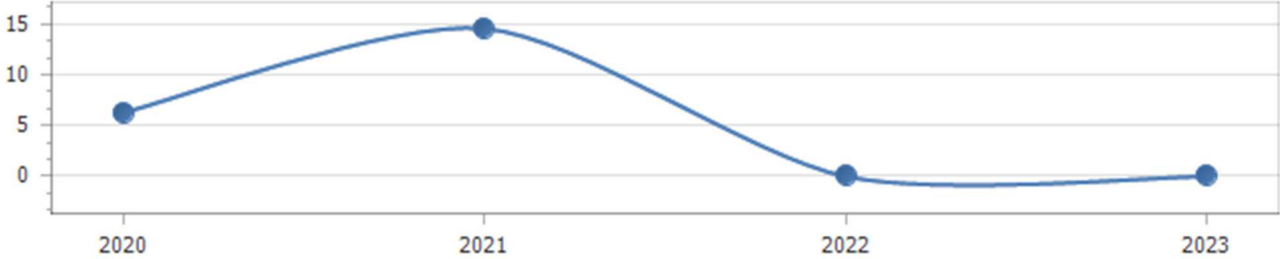
Indicatore autonomia tariffaria entrate proprie								
	Anno 2020		Anno 2021		Anno 2022		Anno 2023	
Titolo III	389.783,38	42,09	328.992,00	36,79	336.322,00	37,72	366.322,00	38,50
Titolo I + Titolo III	926.125,38		894.242,00		891.572,00		951.572,00	



Indicatore dipendenza erariale								
	Anno 2020		Anno 2021		Anno 2022		Anno 2023	
Trasferimenti statali	15.000,00	1,15	49.292,00	4,25	23.717,00	2,08	10.000,00	0,92
Entrate correnti	1.308.934,38		1.158.997,00		1.138.070,00		1.085.069,00	



Indicatore intervento Regionale								
	Anno 2020		Anno 2021		Anno 2022		Anno 2023	
Trasferimenti Regionali	4.333,00	6,32	10.000,00	14,58	0,00	0,00	0,00	0,00
Popolazione	686		686		686		686	



Indicatore pressione finanziaria								
	Anno 2020		Anno 2021		Anno 2022		Anno 2023	
Titolo I + Titolo II	919.151,00	1.339,87	830.005,00	1.209,92	801.748,00	1.168,73	718.747,00	1.047,74
Popolazione	686		686		686		686	

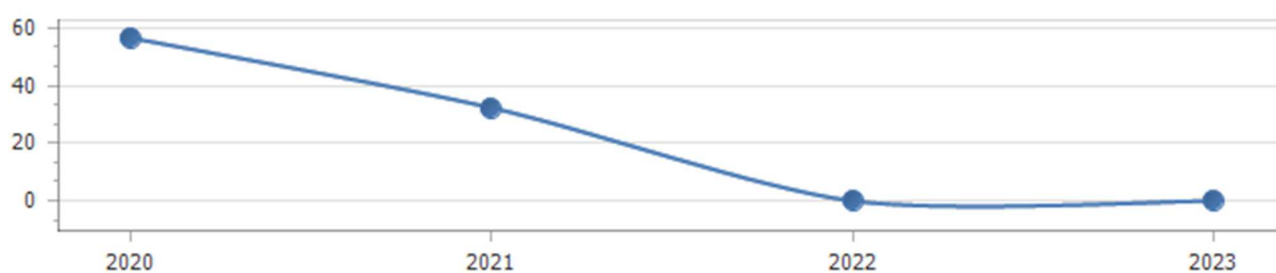


Indicatore pressione tributaria								
	Anno 2020		Anno 2021		Anno 2022		Anno 2023	
Titolo I	536.342,00	781,84	565.250,00	823,98	555.250,00	809,40	585.250,00	853,13
Popolazione	686		686		686		686	



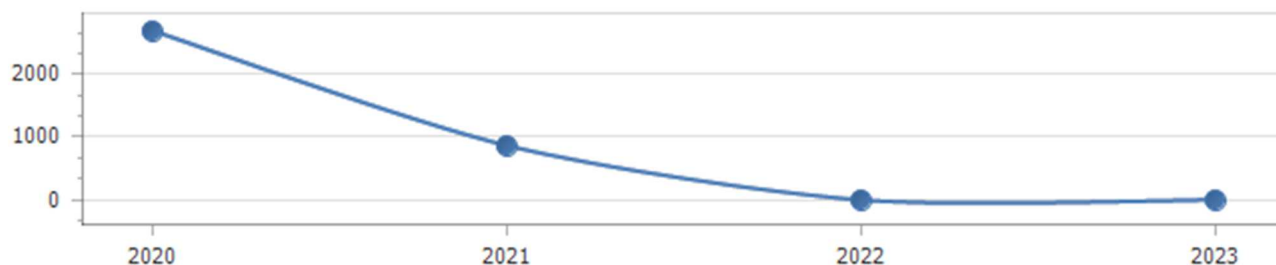
### Indicatore propensione investimento

	Anno 2020		Anno 2021		Anno 2022		Anno 2023	
Spesa c/capitale	1.846.915,13	56,55	594.593,00	32,32	35,00	0,00	35,00	0,00
Spesa corrente + Spesa c/capitale + Rimborso prestiti	3.266.257,09		1.839.613,00		1.138.105,00		1.085.104,00	

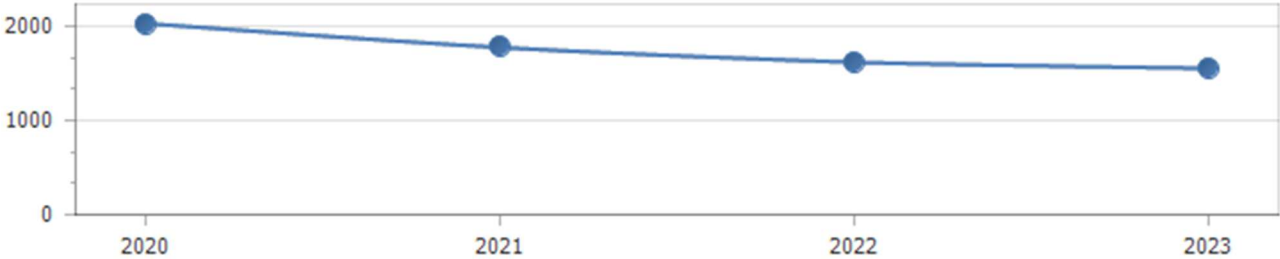


### Spesa in conto capitale pro-capite

	Anno 2020		Anno 2021		Anno 2022		Anno 2023	
Titolo II – Spesa in c/capitale	1.846.915,13	2.692,30	594.593,00	866,75	35,00	0,05	35,00	0,05
Popolazione	686		686		686		686	



Spesa corrente pro-capite								
	Anno 2020		Anno 2021		Anno 2022		Anno 2023	
Titolo I - Spesa corrente	1.396.402,96	2.035,57	1.221.572,00	1.780,72	1.114.090,00	1.624,04	1.068.844,00	1.558,08
Popolazione	686		686		686		686	



Incidenza della spesa per trasferimenti sulla spesa corrente								
	Anno 2020		Anno 2021		Anno 2022		Anno 2023	
Trasferimenti correnti	283.857,00	20,33	153.567,00	12,57	115.742,00	10,39	102.025,00	9,55
Spesa corrente	1.396.402,96		1.221.572,00		1.114.090,00		1.068.844,00	



## QUADRO GENERALE RIASSUNTIVO

### ENTRATE

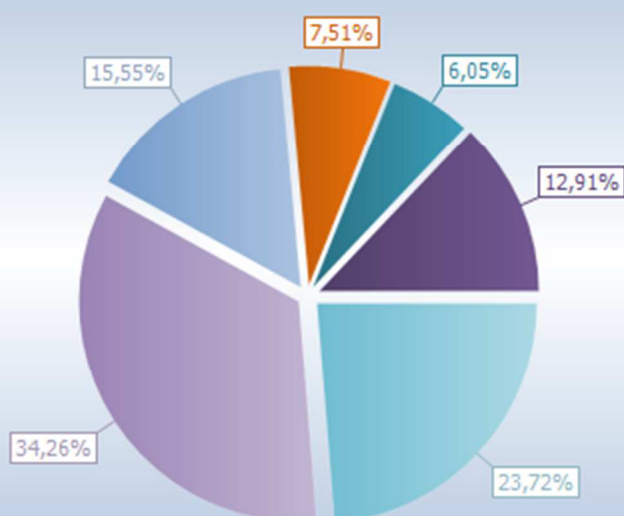
Utilizzo avanzo di amministrazione	0,00
Fondo pluriennale vincolato per spese correnti	0,00
Fondo pluriennale vincolato per spese in conto capitale	0,00
Titolo 1 Entrate correnti di natura tributaria, contributiva e perequativa	565.250,00
Titolo 2 Trasferimenti correnti	264.755,00
Titolo 3 Entrate extratributarie	328.992,00
Titolo 4 Entrate in conto capitale	680.616,00
Titolo 5 Entrate da riduzione di attivita' finanziarie	0,00
<b>Totale entrate finali</b>	<b>1.839.613,00</b>
Titolo 6 Accensione Prestiti	0,00
Titolo 7 Anticipazioni da istituto tesoriere/cassiere	1.500.000,00
Titolo 9 Entrate per conto terzi e partite di giro	1.038.200,00
<b>Totale titoli</b>	<b>4.377.813,00</b>
<b>TOTALE ENTRATE</b>	<b>4.377.813,00</b>

### SPESE

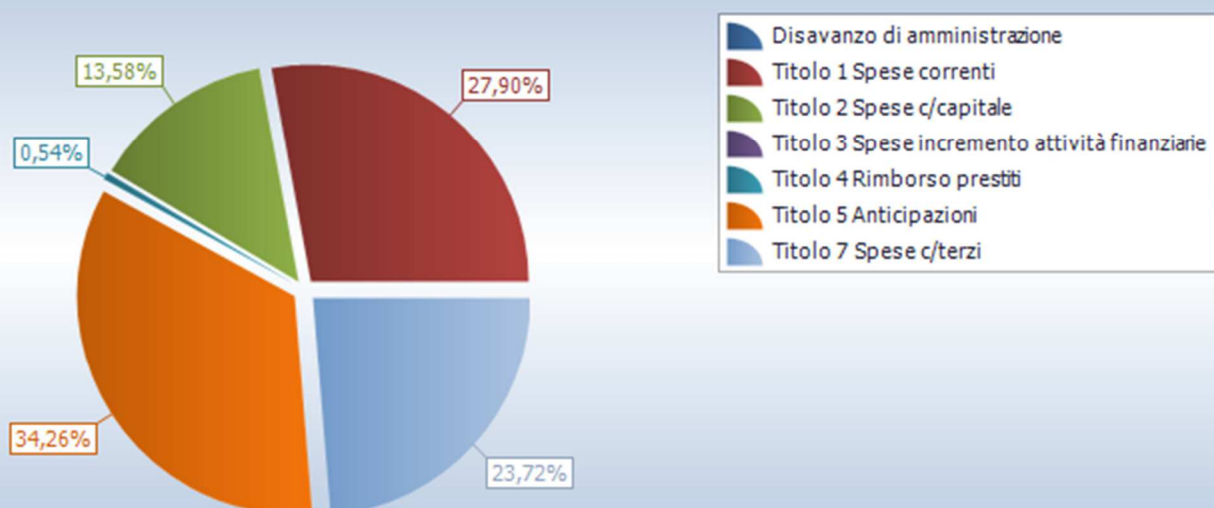
Disavanzo di amministrazione	0,00
Titolo 1 Spese correnti	1.221.572,00
- di cui fondo pluriennale vincolato	0,00
Titolo 2 Spese in conto capitale	594.593,00
- di cui fondo pluriennale vincolato	0,00
Titolo 3 Spese per incremento attivita' finanziarie	0,00
<b>Totale spese finali</b>	<b>1.816.165,00</b>
Titolo 4 Rimborso Prestiti	23.448,00
Titolo 5 Chiusura Anticipazioni ricevute da istituto tesoriere/cassiere	1.500.000,00
Titolo 7 Uscite per conto terzi e partite di giro	1.038.200,00
<b>Totale titoli</b>	<b>4.377.813,00</b>
<b>TOTALE SPESE</b>	<b>4.377.813,00</b>



## Entrate

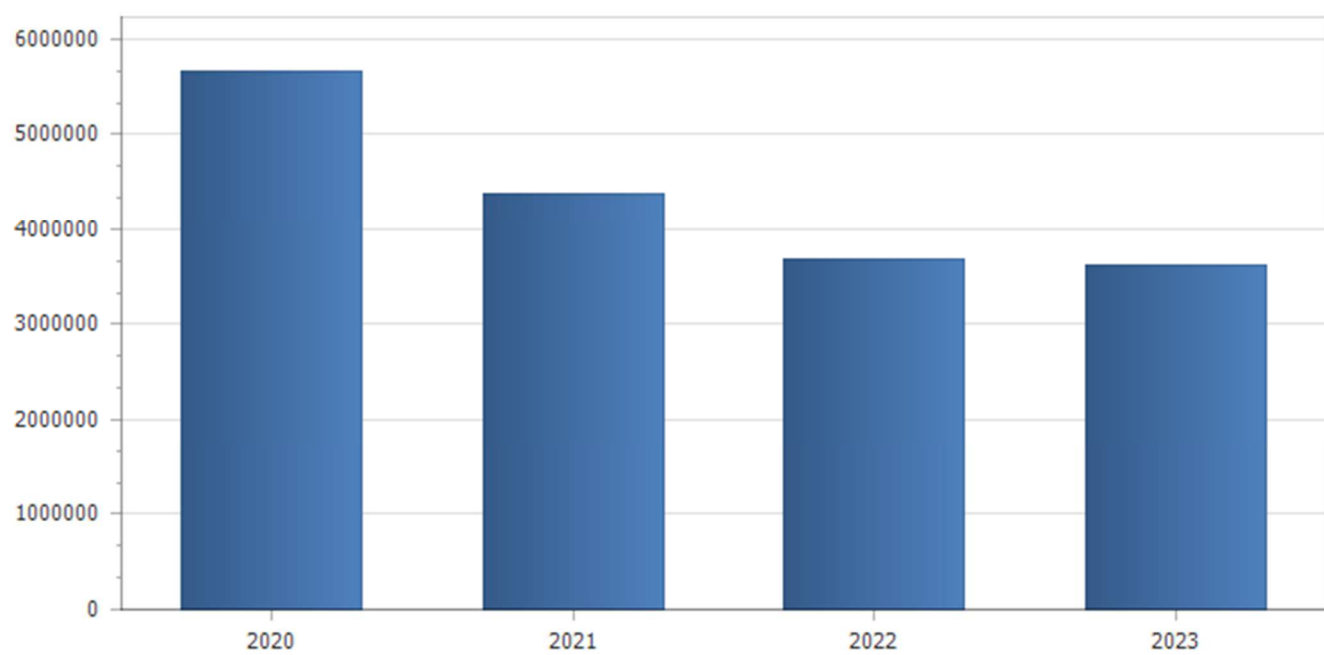


## Spese



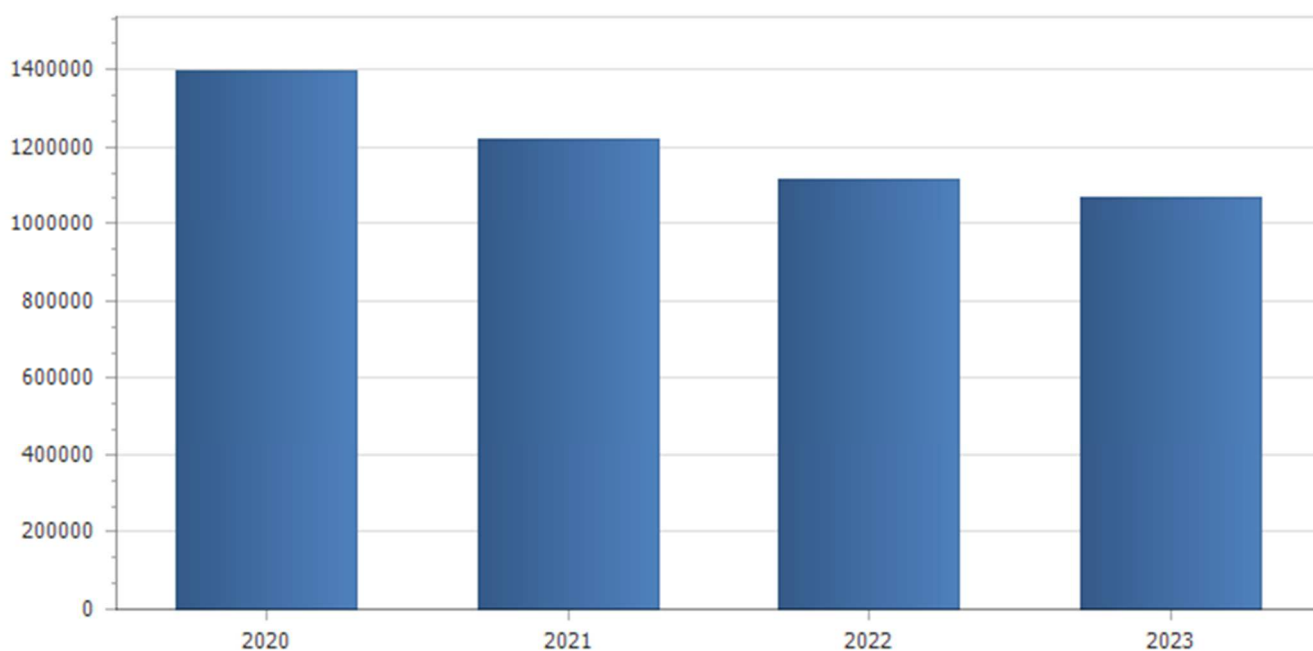
## Riepilogo missioni

Missione	Previsioni definitive 2020	Previsioni 2021	Variazione %	Previsioni 2022	Previsioni 2023
1 Servizi istituzionali, generali e di gestione	1.015.962,33	704.504,00	-30,66	559.529,00	547.929,00
3 Ordine pubblico e sicurezza	7.499,00	7.200,00	-3,99	7.200,00	7.200,00
4 Istruzione e diritto allo studio	72.576,00	46.100,00	-36,48	43.100,00	43.100,00
5 Tutela e valorizzazione dei beni e attivita' culturali	120.119,00	52.600,00	-56,21	8.100,00	8.100,00
6 Politiche giovanili, sport e tempo libero	31.905,00	145.605,00	356,37	21.405,00	21.405,00
7 Turismo	97.000,00	26.000,00	-73,20	36.000,00	36.000,00
8 Assetto del territorio ed edilizia abitativa	500,00	600,00	20,00	600,00	600,00
9 Sviluppo sostenibile e tutela del territorio e dell'ambiente	1.211.463,54	191.850,00	-84,16	82.850,00	78.850,00
10 Trasporti e diritto alla mobilita'	551.166,22	430.330,00	-21,92	188.430,00	183.430,00
11 Soccorso civile	22.000,00	7.000,00	-68,18	2.000,00	2.000,00
12 Diritti sociali, politiche sociali e famiglia	8.348,00	12.720,00	52,37	11.070,00	11.070,00
13 Tutela della salute	0,00	0,00	0,00	0,00	0,00
14 Sviluppo economico e competitivita'	123.410,00	145.737,00	18,09	121.962,00	108.245,00
16 Agricoltura, politiche agroalimentari e pesca	1.000,00	1.000,00	0,00	0,00	0,00
17 Energia e diversificazione delle fonti energetiche	500,00	500,00	0,00	500,00	500,00
20 Fondi e accantonamenti	37.068,00	42.127,00	13,65	29.620,00	19.154,00
50 Debito pubblico	25.740,00	25.740,00	0,00	25.739,00	17.521,00
60 Anticipazioni finanziarie	1.500.000,00	1.500.000,00	0,00	1.500.000,00	1.500.000,00
99 Servizi per conto terzi	838.200,00	1.038.200,00	23,86	1.038.200,00	1.038.200,00
<b>Totale</b>	<b>5.664.457,09</b>	<b>4.377.813,00</b>	<b>-22,71</b>	<b>3.676.305,00</b>	<b>3.623.304,00</b>

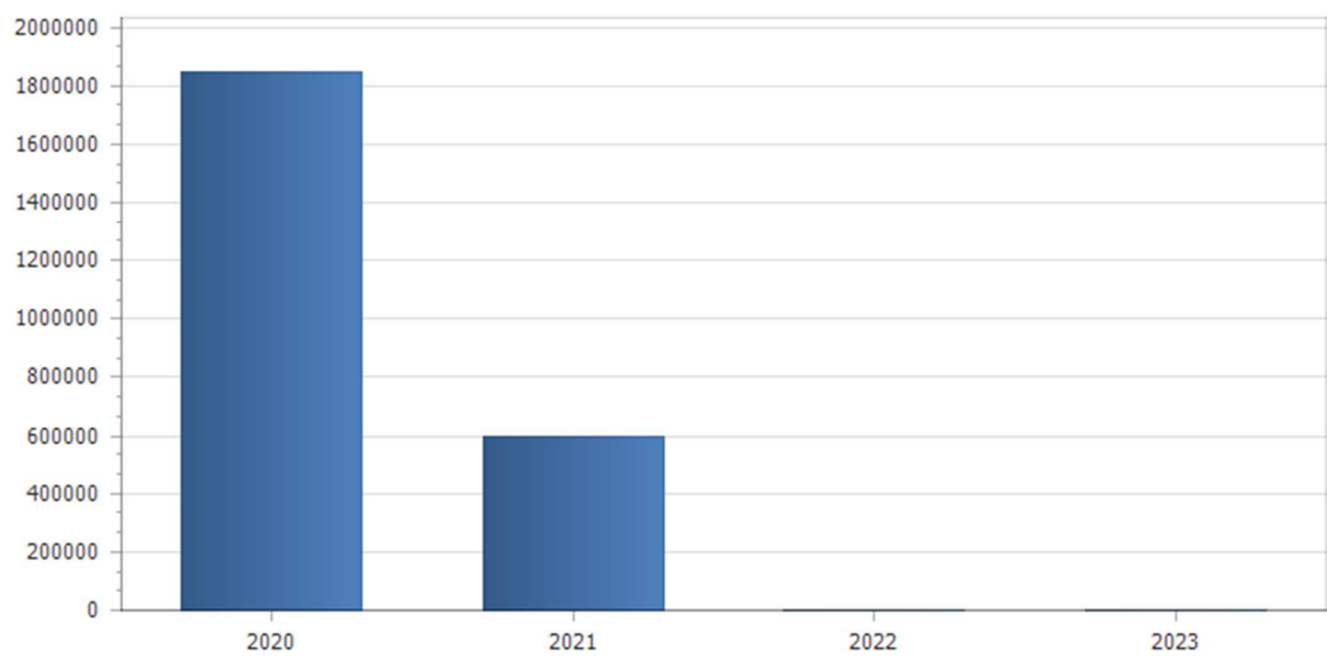


Previsioni 2021					
Missione	Titolo 1	Titolo 2	Titolo 3	Titolo 4	Titolo 5
1 Servizi istituzionali, generali e di gestione	619.611,00	84.893,00	0,00	0,00	0,00
3 Ordine pubblico e sicurezza	7.200,00	0,00	0,00	0,00	0,00
4 Istruzione e diritto allo studio	42.100,00	4.000,00	0,00	0,00	0,00
5 Tutela e valorizzazione dei beni e attivita' culturali	8.100,00	44.500,00	0,00	0,00	0,00
6 Politiche giovanili, sport e tempo libero	21.405,00	124.200,00	0,00	0,00	0,00
7 Turismo	26.000,00	0,00	0,00	0,00	0,00
8 Assetto del territorio ed edilizia abitativa	600,00	0,00	0,00	0,00	0,00
9 Sviluppo sostenibile e tutela del territorio e dell'ambiente	84.850,00	107.000,00	0,00	0,00	0,00
10 Trasporti e diritto alla mobilita'	211.330,00	219.000,00	0,00	0,00	0,00
11 Soccorso civile	2.000,00	5.000,00	0,00	0,00	0,00
12 Diritti sociali, politiche sociali e famiglia	12.720,00	0,00	0,00	0,00	0,00
13 Tutela della salute	0,00	0,00	0,00	0,00	0,00
14 Sviluppo economico e competitivita'	140.737,00	5.000,00	0,00	0,00	0,00
16 Agricoltura, politiche agroalimentari e pesca	0,00	1.000,00	0,00	0,00	0,00
17 Energia e diversificazione delle fonti energetiche	500,00	0,00	0,00	0,00	0,00
20 Fondi e accantonamenti	42.127,00	0,00	0,00	0,00	0,00
50 Debito pubblico	2.292,00	0,00	0,00	23.448,00	0,00
60 Anticipazioni finanziarie	0,00	0,00	0,00	0,00	1.500.000,00
99 Servizi per conto terzi	0,00	0,00	0,00	0,00	0,00
<b>Totale</b>	<b>1.221.572,00</b>	<b>594.593,00</b>	<b>0,00</b>	<b>23.448,00</b>	<b>1.500.000,00</b>

Spese correnti					
Macroaggregato	Previsioni definitive 2020	Previsioni 2021	Variazione %	Previsioni 2022	Previsioni 2023
1.1 Redditi da lavoro dipendente	376.776,85	352.564,00	-6,43	367.564,00	367.564,00
1.2 Imposte e tasse a carico dell'ente	34.850,00	43.020,00	23,44	39.820,00	39.820,00
1.3 Acquisto di beni e servizi	508.421,00	547.745,00	7,73	496.645,00	482.645,00
1.4 Trasferimenti correnti	283.857,00	153.567,00	-45,90	115.742,00	102.025,00
1.7 Interessi passivi	3.001,00	2.492,00	-16,96	1.959,00	1.496,00
1.9 Rimborsi e poste correttive delle entrate	48.933,00	10.817,00	-77,89	1.500,00	500,00
1.10 Altre spese correnti	140.564,11	111.367,00	-20,77	90.860,00	74.794,00
<b>Totale</b>	<b>1.396.402,96</b>	<b>1.221.572,00</b>	<b>-12,52</b>	<b>1.114.090,00</b>	<b>1.068.844,00</b>

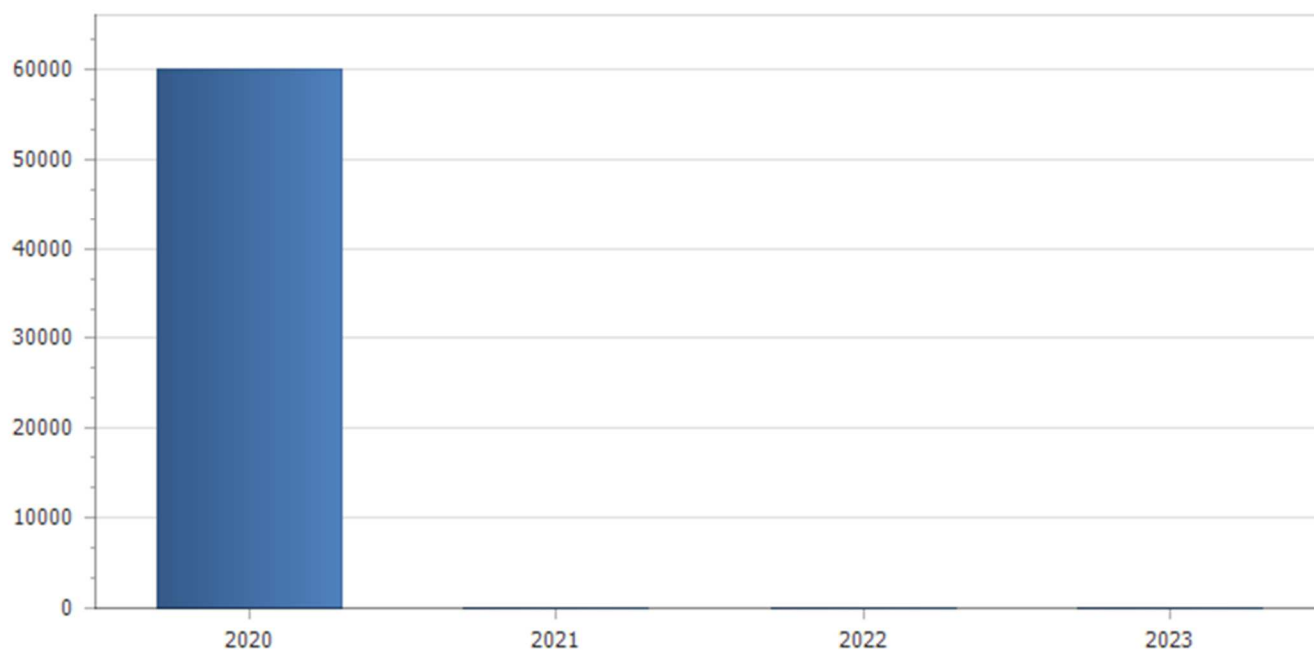


Spese in conto capitale					
Macroaggregato	Previsioni definitive 2020	Previsioni 2021	Variazione %	Previsioni 2022	Previsioni 2023
2.2 Investimenti fissi lordi e acquisto di terreni	1.676.971,59	430.000,00	-74,36	0,00	0,00
2.3 Contributi agli investimenti	169.943,54	164.593,00	-3,15	35,00	35,00
2.5 Altre spese in conto capitale	0,00	0,00	0,00	0,00	0,00
<b>Totale</b>	<b>1.846.915,13</b>	<b>594.593,00</b>	<b>-67,81</b>	<b>35,00</b>	<b>35,00</b>

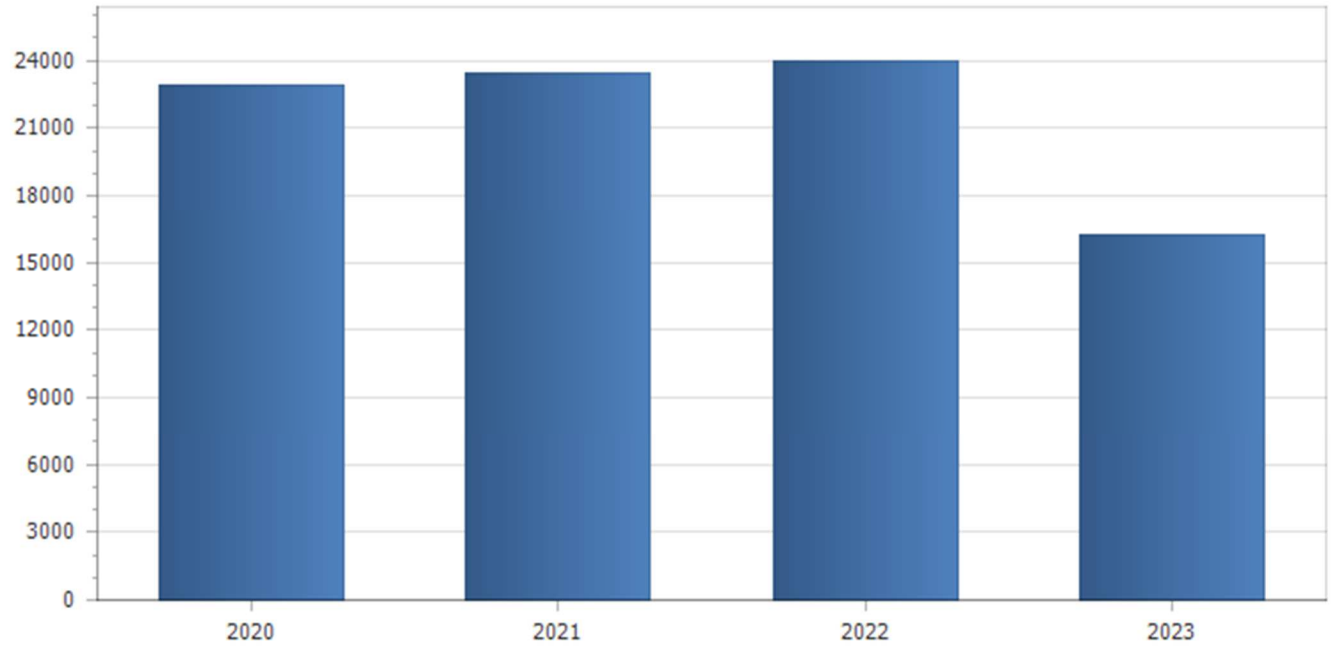


### Spese per incremento attivita' finanziarie

Macroaggregato	Previsioni definitive 2020	Previsioni 2021	Variazione %	Previsioni 2022	Previsioni 2023
3.1 Acquisizioni di attività finanziarie	60.000,00	0,00	-100,00	0,00	0,00
<b>Totale</b>	<b>60.000,00</b>	<b>0,00</b>	<b>-100,00</b>	<b>0,00</b>	<b>0,00</b>



Rimborso Prestiti					
Macroaggregato	Previsioni definitive 2020	Previsioni 2021	Variazione %	Previsioni 2022	Previsioni 2023
4.3 Rimborso mutui e altri finanziamenti a medio lungo termine	22.939,00	23.448,00	2,22	23.980,00	16.225,00
<b>Totale</b>	<b>22.939,00</b>	<b>23.448,00</b>	<b>2,22</b>	<b>23.980,00</b>	<b>16.225,00</b>





Chiusura Anticipazioni ricevute da istituto tesoriere/cassiere					
Macroaggregato	Previsioni definitive 2020	Previsioni 2021	Variazione %	Previsioni 2022	Previsioni 2023
5.1 Chiusura Anticipazioni ricevute da istituto tesoriere/cassiere	1.500.000,00	1.500.000,00	0,00	1.500.000,00	1.500.000,00
<b>Totale</b>	<b>1.500.000,00</b>	<b>1.500.000,00</b>	<b>0,00</b>	<b>1.500.000,00</b>	<b>1.500.000,00</b>

